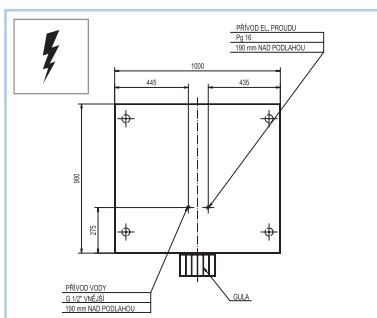
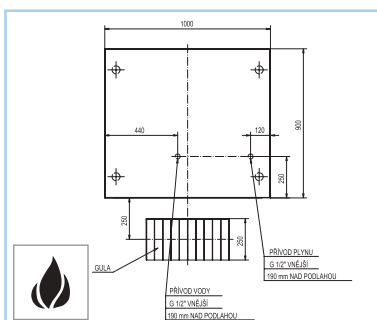


SMAŽÍCÍ PÁNVE





Smažící pánve jsou vyrobené z nerezavějící oceli 18/10. Skládají se z horní části a podstavce.

Horní část tvoří sklopná nádoba se dnem o síle 12 mm s celoplošně vyhřívaným dnem. Sklopná nádoba s kulatými vnitřními rohy je vyrobená z korundem otryskaného nerez, která je odolná proti korozivním účinkům vody a soli. Nádoba se sklápí pomocí ručního kola. Na pevné zadní části je upevněn závěs víka s držadlem a napouštěcí trubka.

Podstavec je opatřen čtyřmi seřizovatelnými nožičkami. Zepředu je uzavřen krytem, kde jsou rozmístěny ovládací prvky pánve.

MODEL	ELEKTRICKÁ E-TBP-80/900	PLYNOVÁ G-TBP-80/900
Vnější rozměry (š x h x v v mm)	1000 x 900 x 900	1000 x 900 x 900
Velikost vany (mm)	840 x 640 x 180	840 x 640 x 180
Regulace teploty (°C)	50 - 190° C	110 - 190° C
Jmenovité napětí	3/N/PE AC 400V, 50Hz	piezo zapalování
Příkon	12 kW (6 x 2 kW)	18 kW
Maximální náplň nádoby	80 litrů	80 litrů
Otvor pro vyprázdnění	uprostřed a napevno	uprostřed a napevno
Smažící plocha nádoby	0,54 m ²	0,54 m ²
Plyn/kategorie	ZP PB	ZP/II2H3B/P-A PB/II2H3B/P-A
Přip./seř. přetil.	ZP PB	2,1 kPa 3 kPa
Spotřeba plynu	ZP PB	1,28 m ³ /hod 1,63 kg/hod
Spaliny	-	45 m ³ /hod
Druh ohřevu	nerezová topná tělesa	nerezové topné články
Krytí	IP 34	IP 34
Brutto (objem/hmotnost)	1,08 m ³ / 222 kg	1,08 m ³ / 211 kg



STANDARD

CLASSICO 700

CLASSICO 900

MYČKY

KONVEKTOMATY