


# GRILOVACÍ DESKY



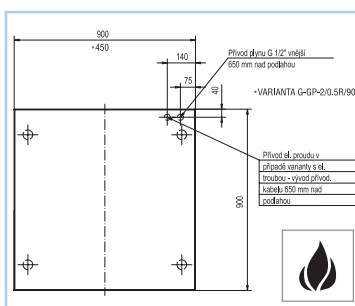
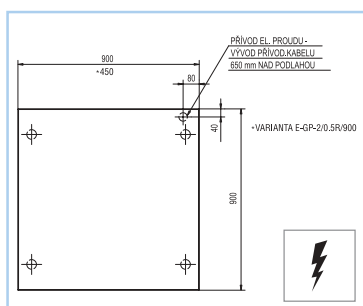
Grilovací desky jsou vyráběné z nerezavějící oceli 18/10. Skládají se z horní pracovní části a podstavce. Horní část tvoří rám s vlastní grilovací deskou o síle 12 mm. U velkých modulů je grilovací deska z 1/3 drážkovaná, u polovičních modulů je grilovací deska drážkovaná v čelní polovině. V přední části rámu je žlábek s otvorem pro odtok tuků do odkapní nádoby, která je výsuvná a je umístěna uprostřed předního krytu.

Ovládací panel je osazen spínači, termostaty a signálkami pro samostatné ovládání levé drážkované a pravé hladké části grilovací desky. Dvě topné zóny jsou nezávisle regulovatelné.

Flexibilní stavebnicový systém umožňuje individuální sestavení z horního dílu a různých podstavců. Podstavce jsou opatřeny čtyřmi seřizovatelnými nožičkami.

## PŘÍSLUŠENSTVÍ:

- 1 x škrabka na čištění drážek
- 1 x pečicí plech
- 1 x mřížka
- platí pro variantu s pečicí troubou



| MODEL   | ELEKTRICKÁ<br>E-GP-2/0,5R/900 | ELEKTRICKÁ<br>E-GP-4/0,3R/900 | PLYNOVÁ<br>G-GP-2/0,5R/900  | PLYNOVÁ<br>G-GP-4/0,3R/900    |
|---|-------------------------------|-------------------------------|-----------------------------|-------------------------------|
| Vnější rozměry (š x h x v v mm)                     | 450 x 900 x 900               | 900 x 900 x 900               | 450 x 900 x 900             | 900 x 900 x 900               |
| Velikost desky (mm)                                 | 318 x 658                     | 655 x 715                     | 318 x 658                   | 655 x 715                     |
| Příkon desky  | 4 kW (2 x 2 kW)               | 10 kW (2x2 kW + 3x2 kW)       | 7,5 kW (2 x 3,75 kW)        | 15 kW (2x3,75 kW + 2x3,75 kW) |
| Regulace (°C)                                       | 50 - 300° C                   | 50 - 300° C                   | 100 - 340° C                | 100 - 340° C                  |
| Jmenovité napětí                                    | 3/N/PE AC 400 V, 50Hz         | 3/N/PE AC 400 V, 50Hz         | piezo zapalování            | piezo zapalování              |
| Plyn/kategorie                                      | ZP                            | -                             | ZP/II2H3B/P-A               | ZP/II2H3B/P-A                 |
|   | PB                            | -                             | PB/II2H3B/P-A               | PB/II2H3B/P-A                 |
| Přip./seř. přetlak                                  | ZP                            | -                             | 2,1 kPa                     | 2,1 kPa                       |
|   | PB                            | -                             | 3 kPa                       | 3 kPa                         |
| Spotřeba plynu                                      | ZP                            | -                             | 0,73 m <sup>3</sup> /hod    | 1,54 m <sup>3</sup> /hod      |
|   | PB                            | -                             | 0,66 kg/hod                 | 1,34 kg/hod                   |
| Spaliny   | -                             | -                             | 18 m <sup>3</sup> /hod      | 36 m <sup>3</sup> /hod        |
| Druh ohřevu   | nerezová topná tělesa         | nerezová topná tělesa         | nerezové topné články       | nerezové topné články         |
| Krytí   | IP 34                         | IP 34                         | IP 34                       | IP 34                         |
| Brutto (objem/hmotnost)                             | 0,46 m <sup>3</sup> / 81 kg   | 0,88 m <sup>3</sup> / 197 kg  | 0,46 m <sup>3</sup> / 81 kg | 0,88 m <sup>3</sup> / 197 kg  |
|   | varianta D                    | varianta D                    | varianta D                  | varianta D                    |
| <b>Podstavce:</b>                                   |                               |                               |                             |                               |
| D - s dvířky  | ano                           | ano                           | ano                         | ano                           |
| F - s volným prostorem                              | ano                           | ano                           | ano                         | ano                           |
| DS - s dvířky a policí                              | ano                           | ano                           | ano                         | ano                           |
| FS - volný prostor, police                          | ano                           | ano                           | ano                         | ano                           |
| Vařidlová část                                      | ano                           | ano                           | ano                         | ano                           |
| EO - s elektrickou troubou - tech. údaje na str. 37 | ne                            | ano                           | ne                          | ano                           |

STANDARD

CLASSICO 700

CLASSICO 900

MYČKY

KONVEKTOMATY