

**Chladničky a mrazničky od Liebherru najdete všude, kde je kladen velký důraz na servis a poradenství.
V odborném obchodě!**



Váš odborný prodejce Vám rád a odborně poradí při výběru správného přístroje Liebherr.

Speciální prospekty obsahují podrobné informace k programům BioFresh a chladničkám na víno.

Změny vyhrazeny. Printed in Germany by MZA, 6107/8.51.07



LIEBHERR

Více radosti z čerstvých potravin

Pokrokové myšlenky, špičková kvalita a Top design

Čerstvá zelenina, ovoce bohaté na vitamíny, ryby čerstvé jak po vylovení a chutné maso přináší na stůl rozmanitost a do života vitalitu. Tak mnohostranný jako zdravé stravování je i program

chladících a mrazících přístrojů od Liebherru. Svět čerstvosti, jehož těžištěm je nejvyšší kvalita pro uživatele.



Požitek z vína na nejvyšší úrovni

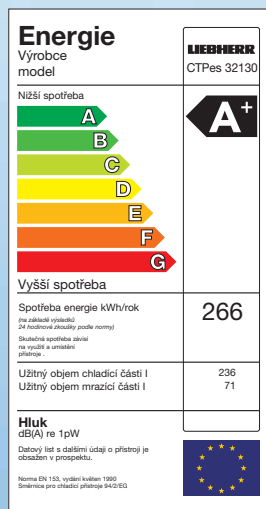
Vinné kultury jsou aktuální jako nikdy předtím a přitom jde o nadčasový trend. Dobré víno provází jeho milovníky často po dlouhá léta. Jeho plná kvalita je dosažena jen po dlouhém procesu zrání a při optimálních podmínkách. Pro dlouhodobé skladování Vašich ušlechtilých vín má Liebherr klimatizované chladničky

na víno, pro servírování vína v ideální teplotě vhodné pro konzumaci jsou v programu temperované chladničky na víno. Cenné informace k vínu, jeho skladování a podávání Vám nabízí specializovaný katalog od Liebherru.



BioFresh: Prspěvek ke zdravému životu

Vařte pouze tehdy, když máte čas a chuť a ne tehdy, když to vyžaduje trvanlivost potravin. S funkcí BioFresh od Liebherru zůstává čerstvost a bohatství vitamínů ovoce a zeleniny, masa a ryb jako v okamžiku nákupu zachována až třikrát déle než v normální chladicí části. Pro stravování to znamená: zdravější, chutnější a rozmanitější. Právě tyto tři dobré argumenty jsou důvodem pro seznámení s BioFresh speciál od Liebherru.



Superúsporná špičková technologie

S mnoha přístroji v úsporné energetické třídě A+ a A++ definuje Liebherr zcela nově úsporu energie! Použitím nejmodernější elektroniky ve spojení s optimalizovanými technologiemi chlazení mohla být ještě značně snížena spotřeba energie těchto přístrojů ve srovnání s předchozími již tak úspornými modely.

Precizní zpracování je Vaší výhodou

U materiálu a zpracování myslel Liebherr na všechno. S integrovanou mechanikou otevírání otevřete dveře Vašeho přístroje bez vynaložení sebemenší námahy. Všechny technické detaily jsou dobře promyšleny, velmi kvalitně zpracovány a zaručují více potěšení z čerstvých potravin.

Třídy vybavy

Premium: špičková technika, pokrokové myšlenky a vynikající komfort vybavy pro chlazení a mražení. Comfort: chladničky a mrazničky s promyšleným komfortem a četnými praktickými detaily vybavy.

Klimatické třídy




- Klimatická třída SN:** okolní teplota +10°C až +32°C
- Klimatická třída N:** okolní teplota +16°C až +32°C
- Klimatická třída ST:** okolní teplota +18°C až +38°C
- Klimatická třída T:** okolní teplota +18°C až +43°C

Pro každou potřebu ten správný přístroj

Klimatizované a temperované chladničky na víno

Strana

4 – 9



BioFresh

Kombinované chladničky a chladničky s BioFresh

10 – 15



Kombinované chladničky

Kombinované chladničky s NoFrost

16 – 21

Kombinované chladničky s 2 chladicími okruhy

22 – 23

Kombinované chladničky s 1 chladícím okruhem

24 – 27

Kombinované chladničky s mrazicí částí nahoře

28 – 29



Volně stojící chladničky

Volně stojící chladničky

30 – 31



Stolní chladničky

Stolní chladničky

32 – 33



Side-by-Side

34 – 37



Mrazničky

Mrazničky s NoFrost

38 – 39

Volně stojící mrazničky a mrazničky ve výšce kuchyňské linky

40 – 41



Truhlicové mrazničky

Úsporné truhlicové mrazničky

42 – 43



Vestavné spotřebiče

44 – 61



Klimatizované a temperované chladničky na víno řada Vinidor



Řada Vinidor spojuje výhody klimatizovaných a temperovaných chladniček na víno optimálně v jednom přístroji. Tato řada nabízí podle velikosti přístroje dvě resp. tři teplotní zóny, ve kterých lze nastavit navzájem nezávisle teplotu na stupeň přesně. Tak lze například u modelu WTes 4677 uchovávat současně v jednom přístroji červené a bílé víno, jakož i šampaňské vždy při optimálních teplotách pro konzumaci. Ale také má-li být dlouhodobě skladováno větší množství, nabízí tyto přístroje optimální možnosti nastavení teploty.

U modelů řady Vinidor lze v každé zóně nastavit teplotu v rozsahu 5°C až 20°C na stupeň přesně.



LED osvětlení temperovaných zón na víno lze jednoduše regulovat a zaručuje rovnoměrné a příjemné osvětlení celého vnitřního prostoru. Všechny přístroje Vinidor jsou vybaveny touto pokrokovou koncepcí LED osvětlení.



Tyto pevné **dřevěné výsuvné policek** nabízí lepší přehled a pohodlný přístup k elegantním lahvám.



Na přehledně uspořádaném **ovládacím panelu** lze teplotu skladování pomocí elektroniky přesně nastavit a digitální ukazatel teploty informuje na stupeň přesně o nastavených hodnotách. Nejmodernější elektronika s optimalizovanou technologií klimatu zaručuje přesné nastavení teplot v příslušných zónách.

obr.
WTes 4677



WTes 1753
Vinidor

136 l
220 kWh
2
+5°C až +20°C
40
nerezová ocel/prosklené dveře s nerezovým rámečkem
SN-ST
85/59,7/58,6
•
4
2



WTEes 2053 vestavný spotřebič
Vinidor

195 l
150 kWh
2
+5°C až +20°C
64
šedá/prosklené dveře s nerezovým rámečkem
SN-ST
122,1 - 122,5/56 - 57/55
•
4
2



WTUes 16530 podstavný spotřebič
Vinidor

127 l
220 kWh
2
+5°C až +20°C
38
šedá/prosklené dveře s nerezovým rámečkem
SN-ST
82 - 87/60 - 60/58
•
3
•

Řada Vinidor
Brutto objem
Spotřeba energie (za 365 dní)
Teplotní zóny
Rozsah teplot
Max. počet lahví Bordeaux 0.75 l
Povrchová úprava/dveře
Klimatická třída
Vnější rozměry v cm (V/Š/H)
Rozměry výklenku v cm (V/Š/H)
Vybavení, příslušenství
Filtr s aktivním uhlím
Dřevěné policek výsuvné na teleskopických kolejničkách
Z toho výsuvné a částečně výklopné
Nerezové tyčové madlo s integrovanou mechanikou otevírání
Zámek

WTes 4677 Vinidor
422 l
332 kWh
3
+5°C až +20°C
143
nerezová ocel / prosklené dveře
SN-ST
185,5/66/67,1
•
10
•
•

Temperované chladničky na víno řada GrandCru a Vinothek

Temperované chladničky na víno jsou vhodné především na udržování zásob různých druhů vín při teplotách vhodných pro jejich servírování. V těchto přístrojích je dosaženo použitím speciálních komponentů rozvrstvení teplot; v horní části mohou být přitom skladována například červená vína při teplotě 18°C; s teplotou od 5°C je vhodná spodní část speciálně pro skladování sektů a šampaňského.

GrandCru Vinothek




Modely s dvěma SwingLine z tónovaného izolačního skla a rámy v barvě skříně jsou vybaveny regulací s **digitálním ukazatelem teploty** viditelnou za skleněnými dveřmi.

Mimo to je k dispozici možnost zajistit perfektní osvětlení v přístroji - vnitřní osvětlení lze spínat samostatně.

Nový **popisovací systém s klipky** vytváří rychlý a uspořádaný přehled o Vaší zásobě vína. Do flexibilních, na listu násuvných klipů, můžete vkládat popisovatelné kartičky. Pouze jedním pohledem můžete tak rozlišit uložená vína. Informační systém tak efektivně podporuje správné skladování nebo temperování.

Jen při správné vlhkosti vzduchu 50-80% zůstávají korkové zátky pružné a nevysychají. Protože pachy z okolí mohou vína při delším skladování citelně ovlivnit, je zaručena optimální kvalita vzduchu přívodem čerstvého vzduchu přes vyměnitelný **filtr s aktivním uhlím**.

obr.
WT 4177



Temperované chladničky na víno	
Brutto objem	409 l
Spotřeba energie (za 365 dní)	274 kWh
Teplotní zóny	6
Rozsah teplot	+5°C až +18°C
Max. počet lahví Bordeaux 0.75 l	173
Povrchová úprava/dveře	tinto / prosklené dveře
Klimatická třída	SN-ST
Vnější rozměry v cm (V/Š/H)	165,8/66/67,1
Vybavení, příslušenství	
Filtr s aktivním uhlím	•
Vnitřní osvětlení	•
Dřevěná polička	5
Pozinkovaná polička	•
Lávový kámen	•
Zámek	•


WT 4177 GrandCru	
Brutto objem	409 l
Spotřeba energie (za 365 dní)	274 kWh
Teplotní zóny	6
Rozsah teplot	+5°C až +18°C
Max. počet lahví Bordeaux 0.75 l	173
Povrchová úprava/dveře	tinto / prosklené dveře
Klimatická třída	SN-ST
Vnější rozměry v cm (V/Š/H)	165,8/66/67,1
Vybavení, příslušenství	
Filtr s aktivním uhlím	•
Vnitřní osvětlení	•
Dřevěná polička	5
Pozinkovaná polička	•
Lávový kámen	•
Zámek	•

WT 4127 Vinothek	
Brutto objem	409 l
Spotřeba energie (za 365 dní)	273 kWh
Teplotní zóny	6
Rozsah teplot	+5°C až +18°C
Max. počet lahví Bordeaux 0.75 l	173
Povrchová úprava/dveře	tinto / prosklené dveře
Klimatická třída	SN-ST
Vnější rozměry v cm (V/Š/H)	165,8/66/67,1
Vybavení, příslušenství	
Filtr s aktivním uhlím	•
Vnitřní osvětlení	•
Dřevěná polička	5
Pozinkovaná polička	•
Lávový kámen	•
Zámek	•
s možností dostatečně vybavit	

Klimatizované chladničky na víno





Pro dlouhodobé skladování větších zásob vína jsou ideální volbou klimatizované chladničky na víno. Tyto přístroje jsou vhodné i pro skladování většího množství stejného druhu vína při teplotě vhodné pro servírování. V klimatizovaných chladničkách na víno se udržuje zvolená teplota v celém vnitřním prostoru rovnoměrná a konstantní.



Rošty. Pro co nejlepší přehled a správnou strukturu skladování jsou rošty na láhve výškově nastavitelné. Pro optimální využití vnitřního objemu mohou být láhve uloženy proti sobě. Žebra roštu jsou koncipována tak, aby v nich láhve Bordeaux našly co nejlepší oporu.



Klimatizované chladničky na víno řady GrandCru a Vinothek jsou vybaveny přesným ukazatelem teploty. Teploty lze nastavovat pomocí ovládání na stupeň přesně v rozsahu 5°C až 20°C. V řadě Vinothek je vždy jeden digitální teplotní ukazatel.



Klimatizované chladničky na víno	
Brutto objem	
Spotřeba energie (za 365 dní)	
Teplotní zóny	
Rozsah teplot	
Max. počet lahví Bordeaux 0.75 l	
Povrchová úprava/dveře	
Klimatická třída	
Vnější rozměry v cm (V/Š/H)	
Vybavení, příslušenství	
Filtr s aktivním uhlím	
Dřevěná polička	
Pozinkovaná polička	
Týčové madlo s integrovanou mechanikou otevírání	
Zámek	

WK 4677 GrandCru
462 l
204 kWh
1
+5°C až +20°C
187
tinto / prosklené dveře
SN-ST
185,5/66/67,1
•
6
•
•
•

WK 4177 GrandCru
403 l
178 kWh
1
+5°C až +20°C
162
tinto / prosklené dveře
SN-ST
165,8/66/67,1
•
5
•
•
•

WK 4126 Vinothek
395 l
160 kWh
1
+5°C až +20°C
168
tinto / plně dveře
SN-T
164,4/66/67,1
•
5
s možností dostatečně vybavit

WK 2926 Vinothek
281 l
153 kWh
1
+5°C až +20°C
114
tinto / plně dveře
SN-T
125/66/67,1
•
4
s možností dostatečně vybavit

WK 1802 Vinothek
174 l
292 kWh
1
+5°C až +20°C
68
tinto / prosklené dveře
N-ST
88,9/60/60,5
•
3
•



Nejdůležitější tipy pro zdravou výživu

Abyste se cítili dobře a fit, doporučují moderní vědci zabývající se stravováním jednoduchý recept: zdravě jíst. Příroda totiž nabízí kompletní spektrum pro vitalitu a životní sílu důležitých látek přímo na talíři. Přítom je velmi důležité skladová-

ni. Jen při správné teplotě a ideální vlhkosti vzduchu si potraviny zachovávají svou hodnotu pro zdravou výživu a svou jemnou chuť tak dlouho, jak je to jen možné. Technologie BioFresh od Liebherru přináší tak s extrémní trvanlivostí rozhodující přínos pro kvalitu života.

Cenné látky obsažené v potravinách potřebují správné skladování

Přirozené bílkoviny, které jsou bohatě obsaženy v **masu a uzeninách**, jsou pro organismus čistým palivem. Při skladování jsou maso a masné výrobky velmi náročné, co se týče teploty a vlhkosti vzduchu. V zásuvce DrySafe pro ně najdete ideální prostředí: nízká vlhkost vzduchu a nízká teplota snižují trvale aktivitu mikroorganismů kazících potraviny a zajišťují velmi dlouhou trvanlivost. Oproti těmto ideálním podmínkám dochází při skladování při teplotách nad 10°C a vyšší vlhkosti k asi pětkrát rychlejší ztrátě kvality.

V **čerstvých rybách** je obsaženo všechno, co udržuje tělo fit: bílkoviny, jód a železo. Zvláště libové a tím také zdravé je maso mořského lososa, platýže a tresky. Obsahuje pouze jedno procento tuku, ale za to všechny esenciální aminokyseliny, základní stavební kameny našeho života. Buněčné struktury u ryb a jiných mořských produktů jsou obzvláště náchylné k rozkladným mikrobiologickým procesům - o to důležitější je uložení při co možná nejmenší teplotě a nižší vlhkosti.


Čerstvé **ovoce** je optimální zdroj vitamínů, mimo to je lehké stravitelné a extrémně nízkokalorické. Ovoce ale dozrává i nadále po sklizni a přítom samo spotřebovává den za dnem v něm obsažené zdravé látky. Nejlepší možností jak tento přirozený proces účinně zpomalit a také zamezit ztrátě chuti v důsledku vysušení je skladování při teplotě těsně nad 0 °C a při co možná nejvyšší vlhkosti v zásuvce BioFresh-HydroSafe.

Vedle vitamínů, minerálních látek a zdravých uhlohydrátů nabízí **zelenina** bohatý sortiment sekundárních rostlinných látek. Tento zdroj Bio-Power posiluje obranné mechanismy a působí pozitivně na krevní oběh. I u zeleniny závisí chuť a obsah zdravých látek na skladování, protože nižší teploty a vysoká vlhkost udržují vitamíny nejlépe. Především obsah životně důležitého vitamínu C se za těchto optimálních podmínek lépe udržuje.


DrySafe: Ideální klima pro maso, ryby a mléčné produkty s nízkou vzdušnou vlhkostí



HydroSafe: Ideální klima pro ovoce a zeleninu s vysokou vzdušnou vlhkostí



Chladničky s BioFresh



Zásuvky BioFresh zaručují perfektní klima pro velmi dlouhé zachování čerstvosti potravin. Při teplotě těsně nad 0°C a ideální vlhkosti vzduchu si udržují ovoce, zelenina, maso a ryby své vitamíny, aroma a chutný vzhled až třikrát tak déle.

Elektronické řízení

- MagicEye s digitálním ukazatelem teploty v chladicí části
- Automatika SuperCool
- Akustický dveřní alarm
- Kontrolky provozu, alarmu a SuperCool

Chladicí část

- Automatické odtávání, chlazení cirkulujícím vzduchem
- Skleněné odkládací plochy GlassLine – 1 dělená a podsouvateľná
- s držáky na láhve a konzervy
- Příhrádka na máslo/sýry s nádobou na vejce
- Stojánek na láhve, příhrádka na jižní ovoce
- Vnitřní osvětlení
- LED-osvětlení u KBes 4250

BioFresh část

- Automatické odtávání, chlazení cirkulujícím vzduchem
- Zásuvky BioFresh vysouvateľné na teleskopických kolejničkách
- Zásuvka DrySafe – pro ryby, maso a mléčné produkty s nízkou vlhkostí vzduchu
- 2 zásuvky HydroSafe – pro ovoce a zeleninu, nastavitelná vlhkost vzduchu

Přednosti vybavení

- SwingDesign u bílých přístrojů
- SwingLine-design u přístrojů z nerezové oceli
- Možnost změny směru otevírání dveří
- Odvětrání zepředu umožňuje zasunutí těsně ke stěně
- Výškově nastavitelné nohy vpředu a transportní kolečka a nastavitelná madla vzadu
- Elegantní tyčové madlo s mechanikou otevírání



Chladničky BioFresh

Brutto/užitný objem
Chladicí část
Část BioFresh
Spotřeba energie (za 365 dní)
Energetická třída
Klimatická třída
Vnější rozměry v cm (V/Š/H)
Vybavení, příslušenství
Povrchová úprava

KBes 4250 Premium BioFresh

273/237 l
132/100 l
189,8 kWh
<A>
SN-T
184,1/60/63
nerezová ocel

KB 4250 Premium BioFresh

273/237 l
132/100 l
189,8 kWh
<A>
SN-T
184,1/60/63,2
bílá

Kombinované chladničky s BioFresh



obr.
CBNes 38570



Automatika SuperCool sníží teplotu v chladicí části na 6 hodin na +2 °C - ideální pro rychlé ochlazení právě vložených potravin. Přepnutí zpět na normální provoz následuje automaticky.

S **automatikou SuperFrost** je mražení obzvláště komfortní. Zajišťuje rychlé snížení teploty a tak vytvoření rezervy chladu pro rychlé zmražení čerstvých potravin, což umožňuje uchovat vitamíny. Jakkmile je mrazící proces ukončen, přepne automatika SuperFrost zpět na normální provoz, čímž přispívá k úspoře energie.

Špičkový design a superkomfort: nový elektronický displej. Nový elektronický displej Liebherr u modelů CBNes 50670 a CBNes 38570 s moderním designem, jednodušší obsluhou a přehlednějším menu nabízí ještě více informací a komfortu pro Váš individuální požitek z čerstvosti.

Teplota na první pohled: Krátký pohled na LCD displej Vám ukáže teplotu v chladicí a mrazicí části s přesností na stupeň. Z tohoto standardního zobrazení lze přejít lehkým stisknutím kláves menu ke všem nastavitelným funkcím a informačním oblastem přístroje.

Informace po stlačení tlačítka: V abecedně uspořádané informační oblasti trvanlivosti máte k dispozici detailní informace k trvanlivosti potravin v chladicí, v BioFresh a v mrazicí části.

Jasně a přehledně: Pomocí tlačítek menu můžete rychle a pohodlně vybrat jednotlivé funkce jako SuperCool a automatiku SuperFrost jakož i dětskou pojistku a provést požadovaná nastavení. Všechny funkce jsou podrobně vysvětleny. Přístroj disponuje samozřejmě i bezpečnostní výbavou s teplotním alarmem a ukazatelem FrostControl.

Elegantní a přesná elektronika MagicEye zaručuje přesné dodržení zvolených teplot. **Bezpečnostní sada Liebherr** s teplotním alarmem a kontrolní indikací mražení zaručuje optimální ochranu pro cenné mražené potraviny. **Vypínatelný teplotní alarm** ihned hlásí, pokud teplota v mrazicí části vzroste. **Ukazatel FrostControl** přitom pomáhá odhadnout po síťovém výpadku kvalitu a další trvanlivost mražených produktů. **Dětská pojistka** chrání před nechtěným zapnutím a vypnutím.




Zásuvky BioFresh zaručují perfektní klima pro velmi dlouhé zachování čerstvosti. Při teplotě těsně nad 0°C a ideální vlhkosti vzduchu si udržují ovoce, zelenina, maso a ryby své vitamíny, aroma a chutný vzhled až třikrát tak déle.



Variabilní vnitřní prostor s **vybavením GlassLine** přesvědčí svou elegancí a kvalitou a lze ho kdykoliv přizpůsobit individuálním požadavkům. Skleněné saténové odkládací plochy a dveřní poličky jsou totiž výškově nastavitelné. I pro vyšší nádoby lze rychle vytvořit prostor pomocí podsouvateľných odkládacích ploch. Do dveří můžete pohodlně umístit 1,5 litrové láhve.



Pro bezpečnou dlouhodobou čerstvost potravin nabízí přístroje Liebherr **NoFrost** chladicí výkon profesionální kvality. Mražené potraviny jsou mrazeny chlazeným cirkulujícím vzduchem a přitom je odváděna vzdušná vlhkost mimo prostor mrazicí části. Tak zůstává mrazicí část vždy bez námrazy a potraviny se jí nemožnou pokrývat jinovatkou. S komfortem NoFrost již není nutné nikdy odmrazovat. Mrazicí část není propojena s chladicí částí. Cirkulující vzduch tak nemůže ovlivňovat potraviny umístěné v chladicí části.



S přístrojem na výrobu ledových kostek **IceMaker** od Liebherru s připojením na vodovodní řád máte ledové kostky pro každou příležitost v té nejlepší kvalitě. Ať už na jeden chladný nápoj nebo pro velkou párty - vždy máte ve dvou zásuvkách pro každou příležitost dostatečnou zásobu ledových kostek. IceMaker, který lze podle potřeby vypnout, se přitom plně automaticky stará o dostatečné doplňování.

Kombinované chladničky s BioFresh

Elektronické ovládání

- CBNes 50670 + CBNes 38570 s LCD-displejem ve dveřích
- MagicEye s digitálním ukazatelem teploty chladicí a mrazicí části
- Automatika SuperFrost řízená množstvím potravin
- Automatika SuperCool
- Kontrolky provozu, alarmu, SuperCool, SuperFrost, FrostControl a dětské pojistky
- Teplotní alarm – optický a akustický
- Net@Home-systém: Rozhraní pro domácí sběrnici, modul TeleSafe a systém HomeDialog (podrobný popis viz strana 39) (CBNes 50670 + 38570)

Chladicí část

- Automatické odtávání, chlazení cirkulujícím vzduchem
- Skleněné odkládací plochy GlassLine – 1 dělená a podsouvatelná
- Skleněné odkládací dveřní poličky s držáky na lahve a konzervy
- Příhrádka na máslo/sýry s nádobkou na vejce
- Polička na láhve, příhrádka na jižní ovoce
- Vnitřní osvětlení

Část BioFresh

- Automatické odtávání, chlazení cirkulujícím vzduchem
- Zásuvky BioFresh výsuvné na teleskopických kolejničkách
- Zásuvka DrySafe – pro ryby, maso a mléčné produkty, nižší vlhkost vzduchu
- Zásuvka HydroSafe – pro ovoce a zeleninu, nastavitelná vlhkost vzduchu

Mrazicí část u CBP(es) 40560 a CBP 36560

- Systém SmartFreeze
- Systém FrostSafe s dokola uzavřenými, průhlednými zásuvkami
- Zmrazovací podnos a miska na ledové kostky
- Akumulátory chladu

Mrazicí část NoFrost u CBNes 50670 a CBNes 38570

- Automatické odtávání, chlazení cirkulujícím vzduchem
- Systém FrostSafe s dokola uzavřenými, průhlednými zásuvkami
- 2 akumulátory chladu

Přednosti vybavení

- SwingDesign u bílých přístrojů
- Design SwingLine u přístrojů z nerezové oceli
- Tyčová madla s integrovanou mechanikou otevírání

- Možnost změny směru otevírání dveří

- Odvětrání zepředu umožňuje zasunutí těsně ke stěně
- Výškově nastavitelné nožičky vpředu a transportní kolečka a madla vzadu



SmartFreeze Vnitřní stěny mrazicí části jsou obzvlášť hladké a tak snadno čistitelné. Vzhledné nosné police ze skla a průhledné zásuvky jsou vyjímatelné. Tak lze celý prostor použít volně jako VarioSpace pro velké mražené potraviny.



Kombinované a chladničky s BioFresh

Brutto/užitný objem

Chladicí část

Část BioFresh

Mrazicí část

Spotřeba energie (za 365 dní)

Energetická třída

Klimatická třída

Vnější rozměry v cm (V/Š/H)

Vybavení, příslušenství

Počet kompresorů

Samostatně regulovatelné chladicí okruhy

IceMaker

Povrchová úprava

CBNes 50670

Premium BioFresh NoFrost

222/200 l

126/103 l

127/119 l

460 kWh

<A>

SN-T

200/75/63

2

2

•

nerezová ocel

CBNes 38570

Premium BioFresh NoFrost

179/148 l

95/80 l

101/83 l

383,3 kWh

<A>

SN-ST

198,2/60/63

1

2

•

nerezová ocel

CBP 40560; CBPes 40560

Premium BioFresh

bez obr.

175/151 l

99/82 l

92/91 l

306,6 kWh

<A>

SN-ST

198,2/60/63,2

1

2

CBP 40560 v bílé, CBPes 40560 v nerez

CBP 36560

Premium BioFresh

175/151 l

99/82 l

58/57 l

281 kWh

<A>

SN-ST

178,8/60/63,2

1


2

bílá

Kombinované chladničky s NoFrost



obr.
CNes 38660



Automatika SuperCool sníží chladicí teplotu na 6 hodin na +2°C - ideální pro rychlé zchlazení právě vložených potravin. Přepnutí zpět na normální provoz následuje automaticky.

Automatika SuperFrost činí mražení jednoduché a energeticky úsporné. Zajišťuje rychlé snížení teploty a tak vytvoření rezervy chladu pro rychlé zmražení čerstvých potravin, což umožňuje uchovat vitamíny. Jakmile je mrazicí proces ukončen, přepne automatika SuperFrost zpět na normální provoz a tím přispívá k úspoře energie.

Pro bezpečnou dlouhodobou čerstvost nabízí spotřebiče Liebherr **NoFrost** chladicí výkon profesionální kvality. Mražené potraviny jsou mrazeny chlazeným cirkulujícím vzduchem a přitom je odváděna vzdušná vlhkost mimo prostor mrazničky. Tak zůstává mrazicí část vždy bez námrazy a potraviny se již nemohou pokrývat jinovatkou. S komfortem NoFrost již není nikdy nutné odmrazování. Mrazicí část není propojena s chladicí částí. Cirkulující vzduch tak nemůže ovlivňovat potraviny umístěné v chladicí části.

Jako nadčasově elegantní se prezentují **modely SwingLine**. S **postraními hranami**. Harmonickým detailem je i na dveřích plastický nápis **Liebherr**.

Variabilní vnitřní prostor s **vybavením GlassLine** přesvědčí svou elegancí a kvalitou a lze ho kdykoliv přizpůsobit individuálním požadavkům. Skleněné saténové odkládací plochy a dveřní poličky jsou totiž výškově nastavitelné. I pro vyšší nádoby lze rychle vytvořit prostor pomocí podsouvatelných odkládacích ploch. Do dveří můžete pohodlně umístit 1,5 litrové láhve.

Pro ukládání nápojů nabízí **polička na láhve** stejně tak praktické jako tvarově pěkné řešení. Zde lze prostorově úsporně uchovávat až 5 lahví.



Bezpečnostní sada Liebherr s teplotním alarmem a kontrolní indikací mražení zaručuje optimální ochranu pro cenné mražené potraviny. Vypínatelný **teplotní alarm** ihned hlásí, pokud teplota v mrazicí části vzroste. **Ukazatel FrostControl** přitom pomáhá odhadnout po síťovém výpadku kvalitu a další trvanlivost mražených produktů. **Dětská pojistka** chrání před nechtěným zapnutím a vypnutím.

Výkoný **cirkulační systém vzduchu** zajišťuje rychlé ochlazení právě vložených potravin a rovnoměrnou chladicí teplotu v celém vnitřním prostoru chladicí části. Dveřní spínač vypíná ventilátor při otevření dveří. Tím se šetří cenná energie a je také zabráněno proudění teplého vnějšího vzduchu dovnitř.

Na praktickém **zmrazovacím podnosu** lze pohodlně zmrazovat ovoce, bobule a byliny. To zabraňuje vzájemnému přimrzání, udržuje tvar a usnadňuje porcování.

Tyčová madla s integrovanou mechanikou otevírání v nerezovém nebo v bílém provedení jsou ergonomická, přizpůsobená k příslušné výšce dveří a zaručují ten nejlepší komfort otevírání.

Zásuvky a pod nimi ležící skleněné police mohou být vyjmuty. Tak vzniká **VarioSpace** – praktický systém pro extra odkládací prostor umožňující rychle vytvořit místo pro největší dorty.

Kombinované chladničky s NoFrost

Elektronické ovládání

- MagicEye s digitálním ukazatelem teploty pro chladicí a pro mrazicí část
- Automatika SuperCool
- Automatika SuperFrost - řízená množstvím potravin
- Kontrolky provozu, alarmu, SuperFrost, SuperCool, FrostControl a dětské pojistky
- Teplotní alarm pro mrazicí část – optický a akustický

Chladicí část

- Chlazení s cirkulací vzduchu
- Automatické odtávání
- GlassLine-skleněné odkládací plochy – 1 dělená a podsouvateľná
- GlassLine-skleněné odkládací plochy s držáky lahví a konzerv
- Příhrádka na máslo/sýry s nádobou na vejce
- Polička/příhrádka na láhve
- Misky na ovoce a zeleninu
- Vnitřní osvětlení

Mrazicí část NoFrost

- Chlazení s cirkulací vzduchu, automatické odtávání
- Systém FrostSafe s dokola uzavřenými průhlednými zásuvkami
- Zmrazovací podnos
- Miska na ledové kostky
- 2 akumulátory chladu

Přednosti vybavení

- Design SwingLine
- Tyčová madla s integrovanou mechanikou otevírání
- Možnost změny směru otevírání dveří
- Odvětrání zepředu umožňuje zasunutí těsně ke stěně
- Výškově nastavitelné nožičky vpředu a transportní kolečka a madla vzadu



Se zařízením **IceMaker** na výrobu ledových kostek připojeným k vodovodu máte k dispozici pro každou příležitost ledové kostky v té nejlepší kvalitě. Vypínatelný IceMaker zajišťuje plně automaticky jejich dostatečný přísun.



Pro bezpečnou dlouhodobou čerstvost nabízí přístroje **NoFrost** od Liebherra chladicí výkon v profesionální kvalitě. Mražené produkty jsou mrazeny chlazeným vzduchem a vlhkost vzduchu je odváděna mimo objem mrazničky. Tak je mrazicí prostor vždy bez námrazy a potraviny se již nemohou pokrýt jinovatkou.



Kombinované chladničky s NoFrost

Brutto/užitný objem

Chladicí část

Mrazicí část

Spotřeba energie (za 365 dní)

Energetická třída

Klimatická třída

Vnější rozměry v cm (V/Š/H)

Vybavení, příslušenství

Počet kompresorů

Samostatně regulovatelné chladicí okruhy

IceMaker

Povrchová úprava

CNes 50660

Premium NoFrost

349/330 l

127/119 l

464 kWh

<A>

SN-T

200/75/63

2

2

•

nerezová ocel



CNes 50560

Premium NoFrost

349/330 l

127/122 l

464 kWh

<A>

SN-T

200/75/63

2

2

nerezová ocel



CNes 38660

Premium NoFrost

276/269 l

101/89 l

401,5 kWh

<A>

SN-T

198,2/60/63

1

2

nerezová ocel



Kombinované chladničky s NoFrost

Elektronické ovládání

- MagicEye s LED ukazatelem teploty
- Automatika SuperFrost
- Kontrolky pro provoz, alarm a SuperFrost
- Teplotní alarm pro mrazicí část – optický a akustický

Chladicí část

- Chlazení s cirkulací vzduchu
- Automatické odtávání
- Skleněné odkládací plochy GlassLine -1 dělená a podsouvatelná
- Umělohmotné dveřní poličky s držáky lahví a konzerv
- Příhrádka na máslo/sýry s nádobkou na vejce
- Misky na ovoce/zeleninu
- Vnitřní osvětlení

Mrazicí část NoFrost

- Chlazení s cirkulací vzduchu, automatické odtávání
- Systém FrostSafe s dokola uzavřenými, průhlednými zásuvkami
- Miska na ledové kostky

Přednosti vybavení

- Tyčové madlo s integrovanou mechanikou otevírání
- Pevná tyčová madla (u CN 30330)
- Možnost změny směru otevírání dveří
- Čelní odvětrání umožňuje postavit ke stěně a zasunout do výklenku
- Výškově nastavitelné nohy vpředu a transportní kolečka a madla vzadu



S automatikou SuperFrost je mrazení obzvlášť komfortní. Obstará rychlé snížení teploty a vytvoří tak rezervu chladu pro zmrazení čerstvých potravin, při kterém se lépe uchovávají vitamíny. Jakmile je zmrazení ukončeno, přepne automatika SuperFrost zpět na normální provoz a přispívá tak k úspoře energie.



Kombinované chladničky s NoFrost

Brutto/užitný objem

Chladicí část

Mrazicí část

Spotřeba energie (za 365 dní)

Energetická třída

Klimatická třída

Vnější rozměry v cm (V/Š/H)

Vybavení, příslušenství

Samostatně regulovatelné chladicí okruhy

Zmrazovací podnos

Akumulátor chladu

Design

Povrchová úprava

CN 38130

Comfort NoFrost

276/269 1

101/89 1

401,5 kWh

<A>

SN-T

198,2/60/63,2

2

1

2

SwingDesign

bílá

CN 36130

Comfort NoFrost

230/224 1

135/123 1

412,5 kWh

<A>

SN-T

200,0/60/63,2

2

1

2

SwingDesign

bílá

CN 33130

Comfort NoFrost

230/224 1

101/89 1

376 kWh

<A>

SN-T

180,6/60/63,2

2

1

2

SwingDesign

bílá

CN 30330

Comfort NoFrost

203/197 1

87/79 1

354 kWh

<A>

SN-ST

180/55/62,8

2

SwingLine-Design

bílá

Kombinované chladničky

Elektronické ovládání

- MagicEye s LED ukazatelem teploty pro chladicí a mrazicí část
- Automatika SuperFrost
- Kontrolní ukazatele pro provoz, alarm a SuperFrost
- Teplotní alarm pro mrazicí část - optický

Chladicí část


- Automatické odtávání
- Skleněné odkládací plochy GlassLine -1 dělená a podsouvateľná
- Umělohmotné dveřní poličky s držáky lahví a konzerv
- Příhrádka na máslo/sýry s nádobkou na vejce
- Misky na ovoce/zeleninu
- Vnitřní osvětlení

Mrazicí část

- Systém SmartFreeze
- Systém FrostSafe s dokola uzavřenými, průhlednými zásuvkami

Přednosti vybavení

- Atraktivní SwingDesign, u modelů CPes 46130 SwingLine-Design
- Tyčová madla s integrovanou mechanikou otevírání
- Možnost změny směru otevírání dveří
- Odvětrání zepředu umožňuje zasunutí těsně ke stěně
- Výškově nastavitelné nožičky vpředu, transportní kolečka a madla vzadu



SmartFreeze Vnitřní stěny mrazicí části jsou obzvláště hladké a tak i snadno čistitelné. Vzhledné nosné police ze skla a průhledné zásuvky jsou vyjímatelné. Tak lze celý prostor použít volně jako VarioSpace pro velké mražené potraviny.



Kombinované chladničky

Brutto/užitný objem

Chladicí část

Mrazicí část

Spotřeba energie (za 365 dní)

Energetická třída

Klimatická třída

Vnější rozměry v cm (V/Š/H)

Vybavení, příslušenství

Počet kompresorů

SmartFreeze

Miska na ledové kostky

Akumulátor chladu

Samostatně regulovatelné chladicí okruhy

Povrchová úprava

CPes 46130

Comfort

339/337 l

99/95 l

321 kWh

<A⁺

SN-T

184/75/63

1

•

•

2

2

nerezová ocel

CPes 40030

276/263 l

92/89 l

302,9 kWh

<A⁺

SN-T

198,2/60/63,2

1

•

•

2

nerezová ocel

CP 40030

276/263 l

92/89 l

302,9 kWh

<A⁺

SN-T

198,2/60/63,2

1

•

•

2

bílá

CP 35030

230/219 l

92/89 l

284,7 kWh

<A⁺

SN-T

180,6/60/63,2

1

•

•

2

bílá

Kombinované chladničky

Elektronické ovládání

- MagicEye s LED ukazatelem teploty
- Automatika SuperFrost
- Kontrolky provozu a SuperFrost

Chladicí část


- Automatické odtávání
- Skleněné odkládací plochy Glassline - 1 dělená a podsouvateľná
- Umělohmotné dveřní policičky s držáky lahvi a konzerv
- Příhrádka na máslo/sýry s nádobkou na vejce
- Misky na ovoce/zeleninu
- Vnitřní osvětlení

Mrazicí část

- Systém FrostSafe s dokola uzavřenými průhlednými zásuvkami
- Miska na ledové kostky
- SmartFreeze

Přednosti vybavení

- Tyčová madla s integrovanou mechanikou otevírání
- Možnost změny směru otevírání dveří
- Odvětrání zepředu umožňuje zasunutí těsně ke stěně
- Výškově nastavitelné nožičky vpředu, transportní kolečka a madla vzadu



SmartFreeze. Vnitřní stěny mrazicí části modelů CUP jsou obzvlášť hladké a tak snadno čistitelné. Vzhledné nosné police ze skla a průhledné zásuvky jsou vyjímatelné. Tak lze celý prostor použít volně jako VarioSpace i pro velké mražené produkty.



S automatikou SuperFrost je mražení obzvlášť komfortní. Obstará rychlé snížení teploty a vytvoří tak rezervu chladu pro zmražení, při kterém se lépe uchovávají vitamíny. Jakmile je zmražení ukončeno, přepne automatika SuperFrost zpět na normální provoz a přispívá tak k úspoře energie.



Kombinované chladničky

Brutto/užitný objem

Chladicí část

Mrazicí část

Spotřeba energie (za 365 dní)

Energetická třída

Klimatická třída

Vnější rozměry v cm (V/Š/H)

Vybavení, příslušenství

SmartFreeze

Zmrazovací podnos

Design

Povrchová úprava

CUPesf 35530

Premium

230/221 1

92/89 1

273,8 kWh

<A⁺

SN-ST

180,6/60/63,2

•

•

SwingLine-Design

Nerezové dveře, šedé boky

CUP 35530

Premium

230/221 1

92/89 1

273,8 kWh

<A⁺

SN-ST

180,6/60/63,2

•

•

SwingDesign

bílá

CUP 31530

Premium

230/221 1

58/56 1

248,2 kWh

<A⁺

SN-ST

161,2/60/63,2

•

•

SwingDesign

bílá

Kombinované chladničky

Chladicí část

- Automatické odtávání
- Skleněné odkládací plochy GlassLine 1 dělená a podsouvateľná
- Umělohmotné dveřní policičky s držáky lahví a konzerv
- Příhrádka na máslo/sýry s nádobkou na vejce
- Polička na lahve (mimo CUP 22210)
- Misky na ovoce/zeleninu
- Vnitřní osvětlení

Mrazicí část u modelů CUP

- SmartFreezes VarioSpace
- FrostSafe systém s dokola uzavřenými, průhlednými zásuvkami
- Miska na ledové kostky

Mrazicí část NoFrost u CUN 30310

- Automatické odtávání
- FrostSafe systém s dokola uzavřenými, průhlednými zásuvkami
- Miska na ledové kostky

Přednosti vybavení

- Atraktivní SwingLine-Design
- Tyčová madla
- Možnost změny směru otevírání dveří
- Odvětrání zepředu umožňuje zasunutí těsně ke stěně
- Výškově nastavitelné nožičky vpředu, transportní kolečka vzadu



Pro bezpečnou dlouhodobou čerstvost nabízí přístroje **NoFrost** od Liebherru chladicí výkon v profesionální kvalitě. Mražené potraviny jsou mražené chlazeným vzduchem a vlhkost vzduchu je odváděna mimo mrazicí část. Tak je mrazicí prostor vždy bez námrazy a potraviny se již nemohou pokrýt jinovatkou. Mrazicí část není propojena s chladicí částí. Cirkulující vzduch tak nemůže ovlivňovat potraviny umístěné v chladicí části.



SmartFreeze Vnitřní stěny mrazicí části jsou obzvlášť hladké a tak i snadno čistitelné. Vzhledné nosné police ze skla a průhledné zásuvky jsou vyjímatelné. Tak lze celý prostor použít jako VarioSpace pro velké mražené potraviny.



Kombinované chladničky

Brutto/užitný objem

Chladicí část

Mrazicí část

Spotřeba energie (za 365 dní)

Energetická třída

Klimatická třída

Vnější rozměry v cm (V/Š/H)

Vybavení, příslušenství

Polička na lahve

SmartFreeze

Povrchová úprava

CUN 30310

Comfort NoFrost

203/199 1

87/79 1

354 kWh

<A

SN

180/55/62,8

•

•

bílá



CUP 30210

Comfort

203/199 1

87/85 1

262 kWh

<A+

SN-ST

180/55/62,8

•

•

bílá



CUP 27210

Comfort

203/199 1

55/54 1

239 kWh

<A+

SN-ST

160/55/62,8

•

•

bílá



CUP 22210

Comfort

145/142 1

55/54 1

219 kWh

<A+

SN-ST

136/55/62,8

•

•

bílá



Kombinované chladničky

Elektronické ovládání:

- Kontrolky provozu a SuperFrost u modelů CTPes 32130 + CTP(esf) 29130

Chladicí část

- Automatické odtávání
- Skleněné odkládací plochy GlassLine 1 dělená a podsouvatelná
- Umělohmotné dveřní poličky s držáky lahví a konzerv
- Příhrádka na máslo/sýry s nádobkou na vejce
- Misky na ovoce/zeleninu
- Vnitřní osvětlení

Mrazicí část

- Nosný rošt s držákem na misku na ledové kostky
- Miska na ledové kostky

Přednosti vybavení

- SwingDesign u bílých přístrojů a CTPesf 24210 a 20310
- SwingLine-design u přístrojů CTP(esf) 29130 a CTPes 32130
- Možnost změny směru otevírání dveří
- Odvětrání zepředu umožňuje zasunutí těsně ke stěně
- Výškově nastavitelné nožičky vpředu



Výkonný **cirkulační systém** u přístrojů CTP(esf) 29130 a 32130 zajišťuje rychlé ochlazení právě vložených potravin a rovnoměrnou chladicí teplotu v celém vnitřním prostoru. Dveřní kontakt vypíná ventilátor při otevření dveří. To šetří cennou energii a zabraňuje proudění teplého vnějšího vzduchu dovnitř.



S automatikou SuperFrost je mrazení obzvláště komfortní. Obstará rychlé snížení teploty a vytvoří tak rezervu chladu pro zmrazení, při kterém se lépe uchovávají vitamíny. Jakmile je zmrazení ukončeno, přepne automatika SuperFrost zpět na normální provoz a přispívá tak k úspoře energie. (CTPes 32130 + CTP(esf) 29130)



Kombinované chladničky

Brutto/užitný objem

Chladicí část

Mrazicí část

Spotřeba energie (za 365 dní)

Energetická třída

Klimatická třída

Vnější rozměry v cm (V/Š/H)

Vybavení, příslušenství

MagicEye s LED-ukazatelem teploty

Funkce CoolPlus

Automatika SuperFrost

Chlazení cirkulujícím vzduchem v chladicí části

Ergonomické tyčové madlo

Tyčové madlo s integrovanou mechanikou otevírání

Povrchová úprava

CTPes 32130 Comfort

242/236 l

72/71 l

266 kWh

A⁺

SN-ST

169/60/63

-
-
-
-

nerezová ocel

CTP 29130; CTPesf 29130 Comfort

223/217 l

60/59 l

248 kWh

A⁺

SN-ST

155/60/63

-
-
-
- (CTPesf 29130)
- (CTP 29130)

CTP 29130 bílá; CTPesf 29130 nerezové dveře, šedé boky

CTPesf 24210; CTP 24210 Comfort

185/183 l

54/54 l

233 kWh

A⁺

SN-ST

140,9/55,2/62,8

-
-

CTPesf 24210 nerezové dveře, šedé boky
CTP 24210 bílá

CTP 20310; CTPesf 20310 Comfort

154/151 l

44/44 l

211 kWh

A⁺

SN-ST

121,5/55,2/62,8

-
-

CTP 20310 bílá; CTPesf 20310 nerezové dveře, šedé boky

CT 28210 Comfort

221/219 l

54/54 l

306,6 kWh

A

SN-ST

155,5/55,2/62,8

-
-

bílá

Volně stojící chladničky

Elektronické ovládání (modely Premium)

- MagicEye s LED ukazatelem teploty

Chladicí část

- Automatické odtávání
- Skleněné odkládací plochy GlassLine -1 dělená a podsouvatelná
- Skleněné odkládací dveřní poličky GlassLine s držáky na láhve a konzervy (u K(es) 42600 a K 36600)
- Umělohmotné odkládací dveřní poličky u K 27240 a K 23200
- Příhrádka na máslo/sýry s nádobou na vejce
- Misky na ovoce/zeleninu
- Vnitřní osvětlení

Přednosti vybavení

- Atraktivní SwingDesign u přístrojů bílé barvy
- SwingLine design u nerezového modelu
- Možnost změny směru otevírání dveří
- Odvětrání zepředu umožňuje zasunutí těsně ke stěně
- Vyškově nastavitelné nožičky vpředu, transportní kolečka vzadu (mimo K 23200, K 27240)



Elegantní vybavení GlassLine

je nerozbitné, odolné vůči poškrábání a snadno čistitelné. Odkládací plochy jsou z hlazeného skla. Celkový harmonický vzhled je zaoblen pomocí atraktivních lišt z nerezové oceli.



Automatika SuperCool

sníží teplotu v chladicím prostoru na 6 hodin na +2°C - ideální pro rychlé zchlazení právě vložených potravin. Přepnutí zpět na normální provoz následuje automaticky. Platí pro modely K(es) 42600 a K 36600.



Volně stojící chladničky

Brutto/užitný objem

Chladicí část

***-Mrazicí část

Spotřeba energie (za 365 dní)

Energetická třída

Klimatická třída

Vnější rozměry v cm (V/Š/H)

Vybavení, příslušenství

***-mrazicí příhrádka

Funkce SuperCool

Chlazení cirkulujícím vzduchem - ventilátor

Polička na láhve

Týčové madlo s integrovanou mechanikou otevírání

Ergonomické týčové madlo

Povrchová úprava

Kes 4260 Premium

413/398 1

182,5 kWh

<A>

SN-T

184,1/60/63

•

•

•

•

•

nerezová ocel

K 42600 Premium

413/398 1

182,5 kWh

<A>

SN-T

184,1/60/63,2

•

•

•

•

bílá

K 36600 Premium

362/348 1

178,9 kWh

<A>

SN-T

164,4/60/63,2

•

•

•

•

bílá

K 27240 Comfort

241/234 1

22/21 1

284,7 kWh

<A>

SN-ST

142/55/62,8

•

•

•

•

bílá

K 23200 Comfort

221/219 1

160,6 kWh

<A>

SN-ST

116,8/55,2/62,8

•

•

•

•

bílá

Stolní chladničky

Chladicí část

- Automatické odtávání v chladicí části
- Skleněné odkládací plochy GlassLine
- Průhledné odkládací dveřní poličky z plastu
- Přehrádka na máslo a sýry s nádobkou na vejce
- Misky na ovoce/zeleninu
- Vnitřní osvětlení

Přednosti vybavení

- SwingDesign
- Čelní odvětrání a odnímatelná pracovní deska umožňuje podstavné a vestavné provedení, odvod vzduchu pak probíhá otvory v pracovní desce
- Možno postavit těsně ke stěně
- Výškově nastavitelné přední nohy
- Možnost změny směru otevírání dveří
- Ergonomické tyčové madlo



Ve ******-hvězdičkové mrazici** přihrádce mohou být zmrazovány a dlouhodobě uloženy čerstvé potraviny. Teplota -18°C a méně zaručuje uchování potravin s ochranou vitamínů a minerálních látek.



Jasně výhody

Skleněné odkládací plochy GlassLine jsou výškově přestavitelné pro udržování individuálních zásob. Jsou nerozbitné, odolné vůči poškrábání a snadno čistitelné. Pomocí dělených a podsuvatelných odkládacích ploch lze vytvořit rychle a jednoduše místo pro vysoké nádoby.



Stolní chladničky

Brutto/užitný objem

Spotřeba energie (za 365 dní)

Energetická třída

Klimatická třída

Vnější rozměry v cm (V/Š/H)

Vybavení, příslušenství

****-mrazicí přihrádka

Funkce CoolPlus

Povrchová úprava

KTP 14340

Comfort

128/122 1

172,6 kWh

<A>

SN-ST

85,0/55,4/62,3

-
-
-

bílá

KT 15340

Comfort

141/135 1

230 kWh

<A>

SN-ST

85,0/55,4/62,3

-
-
-

bílá

KT 14340

Comfort

128/122 1

226,3 kWh

<A>

SN-ST

85,0/50,1/62

-
-
-

bílá

KT 17300

Comfort

154/151 1

153,3 kWh

<A>

SN-ST

85,0/55,4/62,3

bílá

KT 14300

Comfort

140/137 1

149,7 kWh

<A>


SN-ST

85,0/50,1/62

bílá

Side-by-Side – velká centra čerstvých potravin

Obr.
SBSes 70530




Digitální ukazatel v magickém oku **MagicEye** zobrazuje přehledně teploty v obou temperovaných částech na víno a v mrazicí části. S **automatikou SuperFrost** je mražení obzvláště pohodlné. Zajistí rychlé snížení teploty a vytvoří tak rezervu chladu pro zmrazování, při kterém se lépe uchovávají vitamíny. Jakmile je zmrazení ukončeno, přepne automatika SuperFrost zpět na normální provoz a přispívá tak k úspoře energie.

Nová kombinace Side-by-Side **SBSes 70530 s pěti oddělenými teplotními zónami** nabízí řadu pokrokových řešení. V temperované části na víno lze víno skladovat ve dvou oblastech s navzájem nezávisle nastavitelnou teplotou v rozsahu +5°C až +18°C. Profesionální dlouhodobou čerstvost nabízí mrazicí část NoFrost s automatickým výrobníkem ledu-IceMaker. Pro každodenní potěšení z čerstvých potravin je k dispozici velkoryse dimenzovaná chladicí část. Ovoce, zelenina, maso a ryby zůstávají v příhrádce BioFresh čerstvé až třikrát déle. Jednotlivé zóny chladicí části, BioFresh, mrazicí části a dvě nezávisle temperované části na víno Vám poskytují optimální skladovací teploty pro každou potravinu.

LED-osvětlení prostoru na víno, které lze plynule regulovat, zaručuje rovnoměrné a příjemné osvětlení celého vnitřního prostoru.

Pro bezpečnou dlouhodobou čerstvost potravin nabízí **NoFrost** od Liebherru chladicí výkon v profesionální kvalitě. Potraviny jsou mrazeny chlazeným vzduchem a vlhkost vzduchu je odváděna mimo mrazicí prostor. Tak je mrazicí prostor vždy bez námrazy. S komfortem NoFrost - již nikdy není třeba odmrazovat. Mrazicí část není propojena s chladicí částí. Cirkulující vzduch tak nemůže ovlivňovat potraviny umístěné v chladicí části.

S novým **IceMaker** od Liebherru s pevným připojením k vodovodu máte pro každou příležitost ledové kostky té nejlepší kvality. Ať už na jeden chladný nápoj nebo pro velkou párty - vždy máte ve dvou zásuvkách pro každou příležitost dostatečnou zásobu ledových kostek. Vypínatelný IceMaker zajišťuje plně automaticky dostatečný přísun.



S **bezpečnostní sadou Liebherr** s alarmem zvýšené teploty a ukazatelem FrostControl je zaručena optimální ochrana cenných mražených produktů. Vypínatelný alarm zvýšené teploty oznamuje ihned zvýšení teploty v mrazícím prostoru. **Ukazatel FrostControl** přitom pomáhá odhadnout kvalitu a další trvanlivost mražených produktů pro síťovém výpadku. Před nežádoucím zapnutím a vypnutím chrání dětská pojistka.

Zásuvky **BioFresh** Zásuvky BioFresh garantují perfektní klima pro superdlouhou čerstvost. Při teplotě těsně nad 0°C a ideální vlhkosti vzduchu si udržují ovoce, zelenina, maso a ryby své vitamíny, aroma a chutný vzhled až třikrát tak déle. Různé potraviny potřebují pro udržení trvanlivosti různé klimatické podmínky. BioFresh od Liebherru nabízí trvanlivost na míru: Zásuvka **DrySafe** s nižší vlhkostí je ideální pro ukládání masa, ryb a mléčných výrobků. Ovoce a zelenina se optimálně udržují v zásuvce **HydroSafe** s nastavitelnou vlhkostí vzduchu.

Pro skladování nápojů představují **stojánky a poličky na láhve** praktické a tvarově vzhledné řešení. Zde lze ochladit až 5 lahví a uchovávat je s úsporou místa.

Elegantní **skleněné poličky GlassLine** jsou nerozbitné, odolné vůči poškrábání a snadno čistitelné. Odkládací plochy a poličky ve dveřích jsou ze satinovaného skla. Celkový harmonický vzhled je zaoblen pomocí atraktivních listů z nerezové oceli. Variabilní vnitřní prostor lze přizpůsobit individuálním požadavkům. Vyšší nádoby lze komfortně umístit pomocí dělených a podsouvateľných **skleněných poliček**. Ve vnitřku dveří najdete pohodlné místo i 1,5-litrové láhve.

Jako nadčasově elegantní se prezentují nerezové modely SwingLine s **bočními hranami**. Nová tyčová madla s integrovanou mechanikou otevírání jsou ergonomická, přizpůsobená výšce dveří a zaručují maximální komfort otevírání dveří. Harmonickým detailem je i na dveřích vyražený nápis **Liebherr**.

Side-by-Side

Elektronické ovládání

- MagicEye s digitálním ukazatelem teploty pro chladicí část, obě části pro temperování vína a mrazicí část NoFrost
- Automatika SuperCool
- Automatika SuperFrost řízená množstvím potravin
- Kontrolky provozu, alarmu, SuperFrost, SuperCool, FrostControl a dětské pojistky
- Teplotní alarm – optický a akustický

Chladicí část

- Automatické odtávání
- Chlazení cirkulujícím vzduchem
- Skleněné odkládací plochy GlassLine - 1 dělená a podsouvateľná
- Skleněné odkládací dveřní poličky GlassLine s držáky na láhve a konzervy
- Příhrádka na máslo/sýry s nádobou na vejce
- Stojánek na lahve
- Příhrádka na jižní ovoce
- Nové LED-osvětlení

Část BioFresh

- Automatické odtávání
- Chlazení cirkulujícím vzduchem
- Zásuvky BioFresh výsuvné na teleskopických kolejničkách
- Zásuvka DrySafe - pro ryby, maso a mléčné produkty s nízkou vlhkostí vzduchu
- 2 zásuvky HydroSafe - pro ovoce a zeleninu, nastavitelná vlhkost vzduchu

Temperovaná část na víno:

- Obě části lze samostatně regulovat, každou s přesností na stupeň v rozsahu +5°C až +18°C
- Chlazení cirkulujícím vzduchem pomocí 2 ventilátorů
- Osvětlení LED diodami, s plynulou regulací
- Prívod čerstvého vzduchu přes filtr s aktivním uhlím
- 4 dřevěné police, z nichž 2 jsou vysouvateľné na teleskopických kolejničkách a napůl výklopné pro prezentaci vinných lahví
- Nerezové dveře s tónovaným izolačním sklem

Mrazicí část NoFrost s IceMaker

- Automatické odtávání
- Chlazení cirkulujícím vzduchem
- Systém FrostSafe s obvodově uzavřenými, průhlednými zásuvkami

- Variabilní prostor VarioSpace s vyjímatelnými zásuvkami a nosnými policemi
- 2 akumulátory chladu
- Zmrazovací podnos

Přednosti vybavení

- Design SwingLine s postraními hranami
- Tyčová madla s integrovanou mechanikou otevírání
- Možno postavit těsně ke stěně
- Výškově nastavitelné nožičky vpředu, transportní kolečka a madla vzadu



S novým zařízením na výrobu ledu **IceMaker** s vodovodním připojením máte pro každou příležitost k dispozici ledové kostky v té nejlepší kvalitě. Vypínateľný IceMaker zajišťuje plně automaticky dostatečný přísun ledových kostek.



Elektronické ovládání

- MagicEye s digitálním ukazatelem teploty pro mrazicí část NoFrost a část BioFresh
- LED-ukazatel teploty pro chladicí část
- Automatika SuperCool
- Automatika SuperFrost řízená množstvím potravin
- Kontrolky provozu, alarmu, SuperCool, SuperFrost, FrostControl a dětské pojistky
- Teplotní alarm pro NoFrost mrazicí část - optický a akustický

Chladicí část

- Automatické odtávání, chlazení cirkulujícím vzduchem
- Skleněné odkládací plochy GlassLine - 1 dělená a podsouvateľná
- Skleněné odkládací dveřní poličky GlassLine s držáky na láhve a konzervy
- Polička na lahve
- Příhrádka na máslo/sýry s nádobou na vejce
- Misky na ovoce/zeleninu
- Vnitřní osvětlení

Část BioFresh

- Automatické odtávání, chlazení cirkulujícím vzduchem
- Zásuvky BioFresh výsuvné na teleskopických kolejničkách
- Zásuvka DrySafe - pro ryby, maso a mléčné produkty, nízká vlhkost vzduchu
- Zásuvka HydroSafe - pro ovoce a zeleninu, nastavitelná vlhkost vzduchu
- Polička na šampaňské k rychlému chlazení lahví
- 2 odkládací plochy GlassLine - 1 dělená a podsouvateľná

Mrazicí část NoFrost s IceMaker

- Automatické odtávání, chlazení cirkulujícím vzduchem
- Systém FrostSafe s dokola uzavřenými, průhlednými zásuvkami
- Zmrazovací podnos, 2 akumulátory chladu

Přednosti vybavení

- Nový design SwingLine s postraními hranami
- Tyčová madla s integrovanou mechanikou otevírání
- Odvětrání zepředu umožňuje zasunutí těsně ke stěně
- Výškově nastavitelné nožičky vpředu, transportní kolečka a madla vzadu

Přístroje Side-by-Side

Brutto/užitný objem

Chladicí část
Část BioFresh
Temperovaná část na víno
Mrazicí část

Spotřeba energie (za 365 dní)

Energetická třída pro levý/pravý přístroj

Klimatická třída

Vnější rozměry v cm (V/S/H)

Vybavení, příslušenství

IceMaker
Počet kompresorů
Samostatně regulovateľné chladicí okruhy
Povrchová úprava

SBSes 70530

Premium Vinidor BioFresh NoFrost

273/237 l

132/100 l

143/124 l

135/117 l

525,6 kWh

<A/A>

SN-ST

184,1/121/63

-
- 2
- 4
- nerezová ocel



SBSes 70510

Premium BioFresh NoFrost

413/398 l

155/130 l

135/119 l

562,1 kWh

<A/A>

SN-T

184,1/121/63

-
- 3
- 3
- nerezová ocel



Mrazničky s NoFrost

Elektronické ovládání


- MagicEye s digitálním ukazatelem teploty
- Automatika SuperFrost řízená množstvím potravin
- Kontrolky provozu, SuperFrost, alarmu, FrostControl a dětské pojistky
- Dveřní a teplotní akustický alarm
- Net@Home-systém: Rozhraní pro domácí sběrnici, modul TeleSafe a systém HomeDialog

Mraznička NoFrost


- Chlazení cirkulujícím vzduchem
- Automatické odtávání
- Systém FrostSafe s dokola uzavřenými, průhlednými zásuvkami
- Variabilní prostor VarioSpace s vyjímatelnými zásuvkami a policemi
- Příhrádka na bylinky a bobule
- 2 akumulátory chladu
- Vnitřní osvětlení
- Jako příslušenství lze dodat izolační desku

Přednosti vybavení

- Atraktivní SwingDesign
- Možnost změny směru otevírání dveří
- Odvětrání zepředu umožňuje zasunutí těsně ke stěně
- Výškově nastavitelné nožičky vpředu, transportní kolečka vzadu
- Týčové madlo s integrovanou mechanikou otevírání
- Transportní úchyty vzadu



Zásuvky a pod nimi ležící nosné police jsou vyjímatelné. Tak vzniká **VarioSpace** – praktický systém pro extra velký prostor, který umožňuje vytvořit rychle dostatek místa např. pro velké dorty.



Systém Net@Home od Liebherra zaručuje, že přístroje NoFrost mohou být pomocí modulu Power-Line, který lze získat jako příslušenství, připojeny ke stávajícímu systému s domácí sběrnici.

Nový **systém HomeDialog** umožňuje například řízení mrazničky NoFrost ve sklepě pomocí elektroniky Premium s novým elektronickým displejem ve dveřích kombinované chladničky. Zapojení do sítě je zde provedeno výhradně pomocí modulu Power-Line, který lze získat jako příslušenství. Není nutné nákladné pokládání kabelů.



Mrazničky s NoFrost

Brutto/užitný objem

Spotřeba energie (za 365 dní)

Energetická třída

Klimatická třída

Vnější rozměry v cm (V/Š/H)

Vybavení, příslušenství

Počet zásuvek

Povrchová úprava

GN 3356

Premium NoFrost

324/305 1

343,1 kWh

<A>

SN-T

184,1/66/68,3

7

bílá



GN 2856

Premium NoFrost

276/257 1

310,3 kWh

<A>

SN-T

184,1/60/63,2

8

bílá



GN 2556

Premium NoFrost

238/220 1

284,7 kWh

<A>

SN-T

164,4/60/63,2

7

bílá



GN 2156

Premium NoFrost

200/184 1

259,2 kWh

<A>

SN-T

144,7/60/63,2

6

bílá



Volně stojící mrazničky a mrazničky ve výšce kuchyňské linky

Elektronické ovládání

- Kontrolky provozu, alarmu a SuperFrost
- Automatika SuperFrost
- Teplotní akustický alarm (mimo G 12210)

Navíc pro GP 14660:

- Kontrolky FrostControl a dětské pojistky
- Teplotní alarm - optický a akustický

Mrazící prostor

- Systém FrostSafe s obvodově uzavřenými, průhlednými zásuvkami
- Variabilní prostor VarioSpace s vyjímatelnými zásuvkami a skleněnými nosnými policemi
- Hladký a lehce čitelný vnitřní prostor usnadňuje odmrazování

Výhody vybavení

- Atraktivní SwingDesign
- Tyčové madlo s integrovanou mechanikou otevírání (mimo GP 14660 a G 12210)
- Možnost změny směru otevírání dveří
- Odvětrání zepředu umožňuje zasunutí těsně ke stěně
- Výškově nastavitelné nožičky vpředu



Nová elektronika u modelů G 27130, G 24130 a G 20130 zaručuje přesné zachování zvolené teploty. V **MagicEye** je zobrazena teplota v mrazící části pomocí LED diod. Pomocí automatiky SuperFrost se potraviny zmrazují způsobem obzvláště šetrným pro uchování vitamínů.



SmartFreeze. Vnitřní stěny jsou obzvláště hladké a lze je tak snadno čistit. Vzhledné nosné police ze skla a průhledné zásuvky jsou vyjímatelné. Tak lze celý prostor použít volně jako VarioSpace i pro velké mražené potraviny.



Volně stojící mrazničky a mrazničky ve výšce kuchyňské linky

Brutto/užitný objem	232/226 l
Spotřeba energie (za 365 dní)	262,8 kWh
Energetická třída	<A+>
Klimatická třída	SN-T
Vnější rozměry v cm (V/Š/H)	164,4/60/63,2
Vybavení, příslušenství	
Digitální ukazatel teploty	
MagicEye s LED ukazatelem teploty	•
SmartFreeze	•
Počet zásuvek	7
Zmrazovací podnos	1
Akumulátor chladu	2
Transportní kolečka a madla vzadu	•
Povrchová úprava	bílá

G 27130 Comfort

Brutto/užitný objem	232/226 l
Spotřeba energie (za 365 dní)	262,8 kWh
Energetická třída	<A+>
Klimatická třída	SN-T
Vnější rozměry v cm (V/Š/H)	164,4/60/63,2
Vybavení, příslušenství	
Digitální ukazatel teploty	
MagicEye s LED ukazatelem teploty	•
SmartFreeze	•
Počet zásuvek	7
Zmrazovací podnos	1
Akumulátor chladu	2
Transportní kolečka a madla vzadu	•
Povrchová úprava	bílá

G 24130 Comfort

Brutto/užitný objem	197/192 l
Spotřeba energie (za 365 dní)	240,9 kWh
Energetická třída	<A+>
Klimatická třída	SN-T
Vnější rozměry v cm (V/Š/H)	144,7/60/63,2
Vybavení, příslušenství	
Digitální ukazatel teploty	
MagicEye s LED ukazatelem teploty	•
SmartFreeze	•
Počet zásuvek	6
Zmrazovací podnos	1
Akumulátor chladu	2
Transportní kolečka a madla vzadu	•
Povrchová úprava	bílá

G 20130 Comfort

Brutto/užitný objem	162/158 l
Spotřeba energie (za 365 dní)	222,7 kWh
Energetická třída	<A+>
Klimatická třída	SN-T
Vnější rozměry v cm (V/Š/H)	125/60/63,2
Vybavení, příslušenství	
Digitální ukazatel teploty	
MagicEye s LED ukazatelem teploty	•
SmartFreeze	•
Počet zásuvek	5
Zmrazovací podnos	1
Akumulátor chladu	2
Transportní kolečka a madla vzadu	•
Povrchová úprava	bílá

GP 14660 Premium

Brutto/užitný objem	106/104 l
Spotřeba energie (za 365 dní)	135 kWh
Energetická třída	<A+>
Klimatická třída	SN-T
Vnější rozměry v cm (V/Š/H)	85/60/62,8
Vybavení, příslušenství	
Digitální ukazatel teploty	
MagicEye s LED ukazatelem teploty	•
SmartFreeze	•
Počet zásuvek	4
Zmrazovací podnos	2
Akumulátor chladu	2
Transportní kolečka a madla vzadu	•
Povrchová úprava	bílá

G 12210 Comfort

Brutto/užitný objem	101/98 l
Spotřeba energie (za 365 dní)	211,7 kWh
Energetická třída	<A>
Klimatická třída	SN-ST
Vnější rozměry v cm (V/Š/H)	85,1/55,4/62,3
Vybavení, příslušenství	
Digitální ukazatel teploty	
MagicEye s LED ukazatelem teploty	•
SmartFreeze	•
Počet zásuvek	3
Zmrazovací podnos	2
Akumulátor chladu	2
Transportní kolečka a madla vzadu	•
Povrchová úprava	bílá

Úsporné truhlicové mrazničky

Ovládání

- Funkce SuperFrost
- Kontrolky provozu, alarmu a SuperFrost

Mrazicí prostor

- Závěsné resp. nastavitelné koše - další lze dodatečně dodat
- Zapěněný kondenzátor
- StopFrost systém
- Informační štítek na vnitřním víku
- Dělicí stěna - použitelná i jako záchytná miska na vodu
- Odtok odtáté vody


Přednosti vybavení

- Atraktivní SwingDesign (mimo GTS 21120)



Zapěněno do hladka.

Kondenzátor pro tepelnou výměnu je dokola zapěněn pod vnějším pláštěm. Mraznička tak pracuje s minimálními vibracemi a nízkou hlučností. Na vnějších stěnách se nesráží žádná voda a hladký vnější povrch lze snadno čistit.



StopFrost. Tato inovace nabízí dvě rozhodující výhody: Vytváření námrazy v mrazicím prostoru a na mražených produktech se snižuje o 70%, což znamená mnohem menší potřebu odmrazování. Systém StopFrost zabraňuje vytváření podtlaku po otevření a zavření víka truhlice. Truhlicový mrazák tak může být kdykoliv otevřen bez námahy.



Úsporné truhlicové mrazničky
Brutto/užitný objem
Spotřeba energie (za 365 dní)
Energetická třída
Klimatická třída
Vnější rozměry v cm (V/Š/H)
Vybavení, příslušenství
Vnitřní osvětlení
Počet košů (sériově)
Max. možný počet košů
Dodatečně lze vybavit zámkem

GTS 61120
601/572 1
408 kWh
<A+>
SN-T
91,7/164,7/75,8
3
16

GTS 49120
485/461 1
354,1 kWh
<A+>
SN-T
91,7/137,2/75,8
2
9

GTS 42120
411/391 1
317,6 kWh
<A+>
SN-T
91,7/128,8/70,9
2
9

GTS 36120
351/334 1
288,4 kWh
<A+>
SN-T
91,7/113,2/70,9
2
10



GTS 30120
299/284 1
262,8 kWh
<A+>
SN-T
91,7/99,8/70,9
2
7

GTS 26120
253/242 1
237,3 kWh
<A+>
SN-T
91,7/87,2/70,9
2
7

GTS 21120
203/199 1
215,4 kWh
<A+>
SN-T
86,2/83,7/68,4
1
7

Vestavné spotřebiče

Rozměry výklenku



Vestavné spotřebiče					Strana
BioFresh spotřebiče		IKB 2410	IKB 2850 IKB 2810 IKB 2614	IKB 3650 IKB 3454 ICBN 30560 ICBN 30660 ICB 31660 ICBS 31560	48-53
Kombinované chladničky				ICUS 29130 IC 29560 ICN 30660 ICN 30560 ICS 31130 ICS 30130 ICUS 30130	54-56
Chladničky		IKS 2450 IKS 2254	IKP 2850 IKP 2654	IK 3610 IK 3414	57-59
Mrazničky			GIP 1923		61

Vestavné spotřebiče s dekorativními rámečky					Strana
Temperovaná chladnička na víno se skleněnými dveřmi		WTEes 2053			5

Podstavné spotřebiče			Strana
Chladničky	KIU 1640 KIU 1444		60
Mrazničky	GIU 1313		61

Podstavné chladničky na víno			Strana
Temperovaná chladnička na víno se skleněnými dveřmi	WTUes 16530		5

Třídy výbavy:

PremiumPlus

Chladničky a mrazničky Liebherr s exkluzivní výbavou PremiumPlus. Individualita zákazníka a jeho přání a požadavky jsou preferovány. Tato třída je založena na vlastnostech třídy Premium a doplňuje ji o jedinečné a excelentní přednosti. Tyto vlastnosti výrobku směřují k nejvyššímu komfortu ovládání a nejmodernějšímu designu. Oba hlavní charakteristické znaky této třídy PremiumPlus jsou jedinečné světelné sloupky pro chladicí část a příjemné osvětlení BioFresh.

Premium

Chladničky a mrazničky Liebherr se špičkovou technologií pro nejvyšší nároky na kvalitu až do detailu. Charakteristický znak této třídy je náročný design ve spojení s četnými pokrokovými ideami a velmi bohatou výbavou přístroje.

Comfort

Chladničky a mrazničky Liebherr s promyšleným komfortem a obsáhlou výbavou. Vysoká kvalita Liebherr je spojena s velkým přínosem pro zákazníky, jednotlivými vlastnostmi výrobku a praktickými detaily vybavení.

Tak najdete vhodný vestavný a podstavný spotřebič

Vestavné a podstavné spotřebiče od Liebherru jsou k dispozici jako dekorační nebo jako vestavné modely. Abyste našli spotřebič podle svého přání, zvolte jednoduše způsob vestavby vhodný pro vaši kuchyni, rozměr výklenku a pro Vaši individuální potřebu vhodnou řadu přístrojů.

Vestavné spotřebiče



Spotřebiče lze bez problému umístit za nábytková dvířka a tím je perfektně integrovat do kuchyně. Integrací spotřebiče vznikne opticky jednotná kuchyňská linka. Za povšimnutí stojí technika montáže dvířek nábytku:

Pohyblivé uchycení dveří



Pohyblivé uchycení dveří

Dvířka nábytku jsou upevněna přímo na skříňce a s dvířky spotřebiče jsou spojena vodící lištou. Při otevírání a zavírání se nábytková dvířka pohybují po této liště.

Pevné uchycení dveří

Dvířka nábytku a přístroje jsou navzájem spojena tak, že jsou dvířka nábytku připravena přímo na dveře spotřebiče.

Pevné uchycení dveří



Podstavné spotřebiče



Chladničky a mrazničky s možností vestavby a podstavby umožňují vytvořit opticky jednotnou čelní stěnu kuchyňské linky. Při montáži pevných dvířek se spojují navzájem pevně dvířka přístroje a nábytku. Odvětrání probíhá soklem přístroje, takže pracovní deska nemusí být opatřena větrací mřížkou. Sokl Vario umožňuje přizpůsobení výšce a hloubce kuchyňského nábytku.

Pevné uchycení dveří

Dvířka nábytku a přístroje jsou navzájem spojena tak, že jsou dvířka nábytku připravena přímo na dvířka přístroje.

Pevné uchycení dveří





Charakteristický znak: osvětlení ve třídě PremiumPlus



Charakteristické pro řadu chladniček PremiumPlus BioFresh jsou v bočních stěnách integrované světelné sloupky. Ve světelných sloupcích nacházejících se po obou stranách je použito velké množství LED diod, které zaručují rovnoměrné osvětlení chladicího prostoru. Speciální povrchová

úprava krytu světla vytváří příjemnou světelnou pohodu. Štíhlý a měkký tvar obou světelných sloupků harmonicky zapadá do vnitřního prostoru.

Mimoto umožňují světelné sloupky variabilní přestavování skleněných polic.



Osvětlení BioFresh

Nové a jedinečné je u nových modelů PremiumPlus LED osvětlení integrované do boční stěny. Osvětlení přitom zaručuje optimální přehled o uložených potravinách.




Tlumení zavírání se systémem SoftSystem

Nově je u integrovaných přístrojů s BioFresh s pevným uchycením dveří jedinečný systém tlumení při zavírání - SoftSystem. Na dveřích integrovaný SoftSystem tlumí pohyb při uzavírání dveří. I při plném naložení vnitřku dveří zaručuje tento SoftSystem zvláště jemné zavírání dveří. Mimo to jsou dveře při úhlu otevření od asi 30° automaticky zavírány. Tlumení zavírání SoftSystem je pokrokový systém pro více bezpečí a komfortu.


Nová variabilita ve vnitřním prostoru

Pokrokový a jedinečný detail výbavy u všech chladniček s BioFresh je integrovaná, variabilně využitelná polička na láhve. Mají-li být ukládány zvláště vysoké láhve, může být polička na láhve ve vnitřku dveří přesunuta nahoru, a tak lze využít celou hloubku přístroje. Alternativně může být využit tento prostor na skleněnou poličku nacházející se pod poličkou na láhve. Podle zvyklostí používání je integrovaná skleněná polička používána pro skladování jižního ovoce, pohárů nebo misek.



Osvětlení mrazicí části

Pokrokové řešení pro nejlepší přehled i v mrazicí části: nová kombinovaná chladnička s částí BioFresh řady PremiumPlus disponuje nyní osvětlením i v mrazicí části. Nad zásuvkami je integrovaná světelná LED lišta, která zaručuje optimální osvětlení otevřených průhledných zásuvek.



Elektronické řízení

- MagicEye s digitálním teploměrem ukazatelem pro chladicí a mrazicí část
- Automatika SuperCool
- Automatika SuperFrost řízená podle množství potravin
- Kontrolky provozu, alarmu, SuperCool, SuperFrost
- Optický akustický výstražný signál při poruše

Chladicí část

- Automatické odtávání
- Skleněné odkládací plochy GlassLine – jedna dělená a podsouvateľná
- Odkládací dveřní poličky GlassLine s držáky na láhve a konzervy
- Hladké, snadno čistitelné vnitřní stěny s elegantními sloupky pro variabilní nastavení skleněných desek
- Integrovatelné variabilně využitelné poličky na láhve
- Příhrádka na máslo/sýry s nádobou na vejce
- Vnitřní osvětlení
- Ventilátor k rovnoměrnému rozdělení chladu

BioFresh část

- Vnitřní LED osvětlení u přístrojů PremiumPlus
- Zásuvky BioFresh vysouvateľné na teleskopických kolejničkách
- Zásuvka s nízkou vlhkostí vzduchu DrySafe – pro ryby, maso a mléčné produkty
- Zásuvka HydroSafe s možností regulace vlhkosti vzduchu - pro ovoce a zeleninu

Mrazicí část NoFrost u ICBN 30560/30660

- LED-osvětlení u ICBN 30660
- Automatické odtávání
- Systém FrostSafe s obvodově uzavřenými, průhlednými zásuvkami
- Zmrazovací podnos
- 2 akumulátory chladu

Mrazicí část u kombinovaných chladniček

ICBS 31560/ICB 31660


- LED-osvětlení (ICB 31660)
- SmartFreeze systém s VarioSpace
- Systém FrostSafe s obvodově uzavřenými, průhlednými zásuvkami
- Zmrazovací podnos
- 2 akumulátory chladu

Výhody vybavení

- Možnost změny směru otevírání dveří
- Výškově nastavitelné nohy



Charakteristické pro řadu kombinovaných chladniček s BioFresh PremiumPlus jsou dva integrované světelné sloupky do vnitřní stěny přístroje. Ve **světelných sloupcích** po obou stranách je použito velké množství LED diod, které zaručují rovnoměrné osvětlení chladicího prostoru. Speciální satinování krytu světla vytváří příjemnou světelnou pohodu. Štíhlý a měkký tvar obou světelných sloupků harmonicky zapadá do vnitřního prostoru. Současně umožňují světelné sloupky variabilní přestavování skleněných polic.



Osvětlení BioFresh technikou LED diod jsou osvětlovány zásuvky BioFresh pro optimální přehled o uložených potravinách. Osvětlení LED je prakticky integrováno do boční stěny tak, že je zároveň s vnitřní stěnou.



Pro bezpečnou dlouhou čerstvost potravin nabízí přístroje **NoFrost** od Liebherru chladicí výkon v profesionální kvalitě. Potraviny jsou mrazeny chlazeným vzduchem a vlhkost vzduchu je odváděna mimo mrazicí část. Tak je mrazicí prostor vždy bez námrazy a potraviny se již nemohou ojímat. S komfortem NoFrost již nikdy nepotřebujete odmrazovat. Mrazicí část není propojena s chladicí částí. Cirkulující vzduch tak nemůže ovlivňovat potraviny umístěné v chladicí části.



SmartFreeze. Vnitřní stěny jsou obzvláště hladké a lze je tak snadno čistit. Vzhledné nosné police ze skla a průhledné zásuvky jsou vyjímatelné. Tak lze celý prostor použít volně jako VarioSpace i pro velké mražené potraviny.

Kombinované chladničky s funkcí BioFresh
Montáž dveří
Brutto/užitný objem
Chladicí část
Část BioFresh
Mrazicí část
Spotřeba energie (za 365 dní)
Energetická třída
Klimatická třída
Rozměry výklenku v cm (V/Š/H)
Vybavení
Samostatně regulovatelné chladicí okruhy
LED-světelné sloupky
LED-osvětlení
IceMaker
Miska na ledové kostky
SoftSystem tlumení zavírání

ICBN 30660	Výklenek 178 cm
PremiumPlus BioFresh NoFrost	
Pevné uchycení dveří	
126/111 l	
72/63 l	
81/60 l	
295,6 kWh	
<A+>	
SN-ST	
1772-178,8 / 56-57 / minim. 55	
2	
•	
•	
•	

ICBN 30560	Výklenek 178 cm
Premium BioFresh NoFrost	
Pevné uchycení dveří	
126/111 l	
72/63 l	
81/62 l	
295,6 kWh	
<A+>	
SN-ST	
1772-178,8 / 56-57 / minim. 55	
2	
•	
•	
•	

ICB 31660	Výklenek 178 cm
PremiumPlus BioFresh	
Pevné uchycení dveří	
158/140 l	
72/63 l	
58/57 l	
292 kWh	
<A+>	
SN-ST	
1772-178,8 / 56-57 / minim. 55	
2	
•	
•	
•	

ICBS 31560	Výklenek 178 cm
Premium BioFresh	
Pohyblivé uchycení dveří	
158/140 l	
72/63 l	
58/57 l	
292 kWh	
<A+>	
SN-ST	
1772-178,8 / 56-57 / minim. 55	
2	
•	
•	
•	

Elektronické ovládání

- MagicEye s digitálním ukazatelem teploty v chladicí části
- Regulace teploty v chladicí části
- Automatika SuperCool
- Kontrolky provozu, alarmu a SuperCool

Chladicí část

- Světelné sloupky z LED diod pro rovnoměrné osvětlení prostoru
- Hladký, snadno udržovatelný vnitřní prostor s elegantními nosnými sloupkami pro variabilní přestavování skleněných polic
- Automatické odtávání
- Skleněné odkládací plochy GlassLine – z toho jedna polička dělená a podsouvateľná
- Skleněné GlassLine-odkládací plochy s držáky na lahve a konzervy
- Sklopné víko přihrádky na máslo a sýry s nádobkou na vejce
- Integrovaná, variabilně využitelná polička na láhve
- Ventilátor pro rovnoměrné rozdělení teploty

Část BioFresh

- Zásuvky BioFresh výsuvné na teleskopických kolejničkách
- Zásuvka DrySafe s nižší vlhkostí vzduchu - pro ryby, maso a mléčné produkty
- HydroSafe s možností regulace vlhkosti vzduchu - na ovoce a zeleninu
- Část BioFresh s LED osvětlením integrovaným do boční stěny


Přednosti vybavení

- Výškově nastavitelné nohy vpředu
- Možnost změny směru otevírání dveří




Charakteristické pro řadu chladniček BioFresh PremiumPlus jsou dva integrované světelné sloupky do vnitřní stěny přístroje. Ve **světelných**

sloupcích po obou stranách je použito velké množství LED diod, které zaručují rovnoměrné osvětlení chladicího prostoru. Speciální satinování krytu světla vytváří příjemnou světelnou pohodu. Štíhlý a měkký tvar obou světelných sloupků harmonicky zapadá do vnitřního prostoru. Současně umožňují světelné sloupky variabilní přestavování skleněných polic.



Osvětlení

BioFresh technikou LED diod jsou osvětlovány zásuvky BioFresh pro optimální přehled o uložených potravinách. Osvětlení LED je prakticky integrováno do boční stěny tak, že je zároveň s vnitřní stěnou.



SoftSystem-tlumění

zavírání je pokrokový systém pro více bezpečí a komfortu. Na dveřích integrovaný SoftSystem tlumí pohyb při uzavírání dveří. I při plném naložení vnitřku dveří zaručuje tento SoftSystem zvláště jemné zavírání dveří. Mimo to jsou dveře při úhlu otevření od asi 30° automaticky zavírány.

Vestavné chladničky s BioFresh

Montáž dveří

Brutto/užitný objem

Chladicí část

Část BioFresh

***-Mrazicí část

Spotřeba energie (za 365 dní)

Energetická třída

Klimatická třída

Rozměry výklenku v cm (V/Š/H)

Vybavení

LED-světelné sloupky

SoftSystem tlumení zavírání

Osvětlení BioFresh

Počet zásuvek BioFresh

Miska na ledové kostky

IKB 3454 Výklenek 178 cm

PremiumPlus BioFresh

pevné uchycení dveří

194/170 1

98/81 1

27/27 1

288,4 kWh

<A>

SN-ST

177,2-178,8 / 56-57 / minim. 55

-
-
-
-
-

IKB 3650 Výklenek 178 cm

PremiumPlus BioFresh

pevné uchycení dveří

245/216 1

99/81 1

182,5 kWh

<A>

SN-ST

177,2-178,8 / 56-57 / minim. 55

-
-
-
-
-

IKB 2850 Výklenek 140 cm

PremiumPlus BioFresh

pevné uchycení dveří

200/176 1

65/55 1

153,3 kWh

<A>


SN-ST

139,7-141,3 / 56-57 / minim. 55

-
-
-
-
-



Pokrokový a jedinečný detail výbavy u chladniček BioFresh je nová **integrovaná, variabilně využitelná polička na láhve**. Alternativně může být využit tento prostor jako další skleněná polička. Sklo se nachází pod poličkou na láhve.



Elektronické ovládání

- MagicEye s digitálním ukazatelem teploty v chladicí části
- Regulace teploty v chladicí části
- Automatika SuperCool
- Kontrolky provozu, alarmu a SuperCool

Chladicí část

- LED osvětlení
- Hladký, snadno udržovatelný vnitřní prostor s elegantními nosnými sloupky pro variabilní přestavování skleněných polic
- Automatické odtávání
- Skleněné odkládací plochy GlassLine – z toho jedna dělená a podsouvateľná
- Skleněné GlassLine-odkládací plochy s držáky na lahve a konzervy
- Sklopné víko přihrádky na máslo a sýry s nádobkou na vejce
- Integrovaná, variabilně využitelná polička na láhve
- Ventilátor pro rovnoměrné rozdělení teploty

Část BioFresh

- Zásuvky BioFresh výsuvné na teleskopických kolejničkách
- Zásuvka DrySafe s nižší vlhkostí vzduchu – pro ryby, maso a mléčné produkty
- Zásuvky HydroSafe s možností regulace vlhkosti vzduchu – pro ovoce a zeleninu

Přednosti vybavení

- Výškově nastavitelné nohy vpředu
- Možnost změny směru otevírání dveří



Vestavné chladničky s Biofresh
Montáž dveří
Brutto/užitný objem
Chladicí část
Část BioFresh
***-Mrazicí část
Spotřeba energie (za 365 dní)
Energetická třída
Klimatická třída
Rozměry výklenku v cm (V/Š/H)
Vybavení
SoftSystem tlumení zavírání
LED-osvětlení
Miska na ledové kostky


IKB 2614	Výklenek 140 cm
Premium BioFresh	
pevné uchycení dveří	
159/139 l	
64/55 l	
20/20 l	
255,5 kWh	
<A+>	
SN-ST	
139,7-141,3 / 56-57 / minim. 55	




IKB 2810	Výklenek 140 cm
Premium BioFresh	
pevné uchycení dveří	
200/176 l	
65/55 l	
153,3 kWh	
<A+>	
SN-ST	
139,7-141,3 / 56-57 / minim. 55	



IKB 2410	Výklenek 122 cm
Premium BioFresh	
pevné uchycení dveří	
161/141 l	
65/55 l	
149,7 kWh	
<A+>	
SN-ST	
122-123,6 / 56-57 / minim. 55	



Přehledné a přesné ovládání s **magickým okem - MagicEye** zaručuje na stupeň přesné udržování zvolené, digitálně zobrazené teploty. Zřetelné označení funkčních tlačítek umožňuje jednoduché a komfortní ovládání.



SoftSystem tlumení zavírání

je pokrokový systém pro více bezpečí a komfortu. Ve dveřích integrovaný SoftSystem tlumí pohyb při uzavírání dveří. I při plném naložení vnitřku dveří zaručuje tento SoftSystem zvláště jemné zavírání dveří. Mimo to jsou dveře při úhlu otevření od asi 30° automaticky zavírány.



Pokrokový a jedinečný detail výbavy u chladniček BioFresh je nová **integrovaná, variabilně využitelná polička na láhve**.



Alternativně může být využit tento prostor jako další skleněná polička. Sklo se nachází pod poličkou na láhve.

Elektronické ovládání

U modelů NoFrost a IC

- MagicEye s digitálním teplotním ukazatelem pro chladicí a mrazicí část
- Oddělená regulace teploty pro chladicí a mrazicí část pomocí tlačítek
- Automatika SuperCool
- Automatika SuperFrost řízená podle množství potravin
- Kontrolky provozu, alarmu a SuperCool, SuperFrost
- Při poruše výstražný optický a akustický signál

U modelů s pohyblivým uchycením dvířek (ICS)

- MagicEye s LED teplotním ukazatelem pro chladicí a mrazicí část
- Oddělená regulace teploty pro chladicí a mrazicí část
- Kontrolky provozu, alarmu a SuperFrost
- Automatika SuperFrost
- Při poruše výstražný optický a akustický signál

Chladicí část

- Automatické odtávání v chladicí části
- Hladké, snadno čistitelné vnitřní stěny s elegantními sloupky pro variabilní nastavení skleněných poliček
- Vnitřní osvětlení
- Skleněné odkládací plochy GlassLine – jedna dělená a podsouvateľná
- Skleněné odkládací poličky GlassLine u ICN a IC s držáky na láhve a konzervy
- Průhledné umělohmotné odkládací poličky u ICS s držáky na láhve a konzervy
- Sklopné víko přihrádky na máslo a sýry s nádobkou na vejce
- 2 přihrádky na zeleninu; u ICN a IC s výsuvem na kolečkách

Mrazicí část

- NoFrost: Automatické odtávání u ICN
- Systém FrostSafe s obvodově uzavřenými, průhlednými zásuvkami
- Zmrazovací podnos
- 2 akumulátory chladu pro rezervu chladu
- VarioSpace

Přednosti vybavení

- Možnost změny směru otevírání dveří
- Výškově nastavitelné nohy
- Tlumení SoftSystem zavírání pro oboje dveře u modelů Premium



Pro bezpečnou dlouhou čerstvost potravin nabízí **přístroje NoFrost** od Liebherru chladicí výkon v profesionální kvalitě. Potraviny jsou mrazeny chladěním vzduchem a vlhkost vzduchu je odváděna mimo mrazicí část. Tak je mrazicí prostor vždy bez námrazy a potraviny se již nemohou pokrýt jinovatkou. S komfortem NoFrost již nikdy nepotřebujete odmrazovat.



SmartFreeze -vnitřní jsou stěny obzvláště hladké a tak i snadno čistitelné. Vzhledné nosné police ze skla a průhledné zásuvky jsou vyjímatelné. Tak lze celý vnitřní prostor variabilně uspořádat (VarioSpace) a použít i pro velké mražené potraviny.



Integrované chladicí a mrazicí automaty	ICN 30660 Premium NoFrost	Výklenek 178 cm	ICN 30560 Premium NoFrost	Výklenek 178 cm	ICS 31130 Comfort	Výklenek 178 cm	ICS 30130 Comfort	Výklenek 178 cm	IC 29560 Premium	Výklenek 158 cm
Montáž dveří	pevné uchycení dveří		pevné uchycení dveří		pohyblivé uchycení dveří		pohyblivé uchycení dveří		pevné uchycení dveří	
Brutto/užitný objem										
Chladicí část	206/200 l		206/200 l		237/231 l		206/200 l		194/190 l	
Mrazicí část	81/60 l		81/62 l		58/57 l		82/81 l		58/57 l	
Spotřeba energie (za 365 dní)	277,4 kWh		277,4 kWh		292 kWh		302,9 kWh		259,1 kWh	
Energetická třída										
Klimatická třída	SN-T		SN-T		SN-T		SN-T		SN-ST	
Rozměry výklenku v cm (V/Š/H)	1772-178,8 / 56-57 / minim. 55		1772-178,8 / 56-57 / minim. 55		1772-178,8 / 56-57 / minim. 55		1772-178,8 / 56-57 / minim. 55		1574-159 / 56-57 / minim. 55	
Vybavení	2		2		2		2		2	
Samostatně regulovatelné chladicí okruhy	•		•		•		•		•	
IceMaker	•		•		•		•		•	
NoFrost	•		•		•		•		•	
SmartFreeze	•		•		•		•		•	
Zmrazovací podnos a miska na ledové kostky	•		•		•		•		•	
LED-osvětlení	•		•		•		•		•	
SoftSystem tlumení zavírání	•		•		•		•		•	

Elektronické řízení

- MagicEye s LED-ukazatelem teploty
- Regulace teploty
- Časově řízená automatika SuperFrost

Chladicí část

- Automatické odtávání
- Skleněné odkládací plochy GlassLine - z toho 1 dělená a podsouvateľná
- Hladké, snadno čitelné vnitřní stěny s elegantními sloupky pro variabilní nastavení skleněných desek
- Vnitřní osvětlení
- Průhledné umělohmotné odkládací police s držáky na láhve a konzervy
- Příhrádka na máslo/sýry s nádobou na vejce
- Misky na ovoce/zeleninu

Mrazicí část

- SmartFreeze systém s VarioSpace
- Systém FrostSafe s obvodově uzavřenými, průhlednými zásuvkami
- Zmrazovací podnos
- Miska na ledové kostky
- 2 akumulátory chladu

Přednosti vybavení

- Možnost změny směru otevírání dveří
- Výškově nastavitelné nohy




Vestavné kombinované chladničky

ICUS 30130 Výklenek 178 cm
Comfort

ICUS 29130 Výklenek 158 cm
Comfort

Montáž dveří	pohyblivé uchycení dveří
Brutto/užitný objem	
Chladicí část	206/201 l
Mrazicí část	82/81 l
Spotřeba energie (za 365 dní)	288,3 kWh
Energetická třída	
Klimatická třída	SN-ST
Rozměry výklenku v cm (V/Š/H)	1772-178,8 / 56-57 / minim. 55
Vybavení	
SmartFreeze	

Montáž dveří	pohyblivé uchycení dveří
Brutto/užitný objem	
Chladicí část	194/190 l
Mrazicí část	58/57 l
Spotřeba energie (za 365 dní)	259,1 kWh
Energetická třída	
Klimatická třída	SN-ST
Rozměry výklenku v cm (V/Š/H)	1574-159 / 56-57 / minim. 55
Vybavení	
SmartFreeze	



Příhrádky na ovoce/zeleninu na teleskopických kolejničkách

Komfortně výsuvné průhledné příhrádky na ovoce/zeleninu vedené na teleskopických kolejničkách nabízí nejlepší přehled o uskladněných potravinách.



Výkonný cirkulační systém

zajišťuje rychlé ochlazení právě vložených potravin a rovnoměrné rozdělení teploty v celém vnitřním prostoru. Dveřní spínač vypíná ventilátor při otevření dveří. To šetří cenou energii a zabraňuje proudění tepleho vnějšího vzduchu dovnitř.

Elektronické řízení

- MagicEye s LED-ukazatelem teploty v chladicí části
- SuperCool-automatika

Chladicí část

- Ventilátor
- Automatické odtávání v chladicí části
- Skleněné GlassLine-odkládací plochy – z nich jedna dělená a podsouvateľná
- Hladké, snadno čitelné vnitřní stěny s elegantními sloupky pro variabilní umístění skleněných poliček
- Průhledné umělohmotné odkládací police s držáky na láhve a konzervy
- Příhrádka na máslo/sýry s nádobkou na vejce
- Misky na ovoce výsuvné na teleskopických kolejničkách
- Vnitřní osvětlení

Přednosti vybavení

- Možnost změny směru otevírání dveří



Vestavné chladničky

IK 3610 Výklenek 178 cm
Comfort

IK 3414 Výklenek 178 cm
Comfort

Montáž dveří	pevné uchycení dveří
Brutto/užitný objem	
Chladicí část	347/330 l
Spotřeba energie (za 365 dní)	175,2 kWh
Energetická třída	
Klimatická třída	SN-T
Rozměry výklenku v cm (V/Š/H)	1772-178,8 / 56-57 / minim. 55
Vybavení	
Miska na ledové kostky	

Montáž dveří	pevné uchycení dveří
Brutto/užitný objem	
Chladicí část	297/282 l
Mrazicí část	27/27 l
Spotřeba energie (za 365 dní)	270,1 kWh
Energetická třída	
Klimatická třída	N-ST
Rozměry výklenku v cm (V/Š/H)	1772-178,8 / 56-57 / minim. 55
Vybavení	
Miska na ledové kostky	

Elektronické ovládání

- MagicEye s ukazatelem teploty v chladicí části
- Regulace teploty v chladicí části
- Automatika SuperCool

Chladicí část


- Vnitřní osvětlení
- Hladký, snadno udržovatelný vnitřní prostor s elegantními přídržovacími sloupky pro variabilní přestavování skleněných poliček
- Automatické odtávání
- Skleněné odkládací plochy GlassLine – z toho jedna dělená a podsouvateľná
- Skleněné GlassLine-odkládací plochy s držáky na lahve a konzervy
- Sklopné víko přihrádky na máslo/sýry s nádobkou na vejce, police na láhve u IKP 2850

Přednosti výbavy


- Možnost změny směru otevírání dveří
- Výškově nastavitelné nohy vpředu u IKP



Nově u 1-dveřových přístrojů s pevným uchycením dveří třídy Premium a PremiumPlus je jedinečný **SoftSystem Hlumení při zavírání**. Na dveřích připevňovaný SoftSystem tlumí pohyb při uzavírání dveří. I při plném naložení dveřních poliček zaručuje tento SoftSystem zvláště jemné zavírání dveří. Mimoto jsou dveře při úhlu otevření od asi 30° automaticky zavírány. Tlumení zavírání SoftSystem je pokrokový systém pro více bezpečí a komfortu.




Nové **průhledné přihrádky na zeleninu pohybující se po desce s kolečky** zapadají svým designem harmonicky do vnitřního prostoru a nabízí nejlepší přehled o uložených potravinách. S novým kolečkovým výsuvem lze s přihrádkami na zeleninu komfortně vyjždět. Desky s kolečky integrované v dně vnitřní části jsou montovány sériově u všech nových jednodveřových chladniček s pevným uchycením dveří třídy Premium bez BioFresh od velikosti výklenku 122 cm.



S novým pokrokovým **LED osvětlením** je dosaženo nové kvality osvětlení vnitřního prostoru. Technologie LED diod umožňuje integrovat světlo do vnitřní stěny přístroje

a uspořít tak místo (u IKP).



Elektronika (standardně u IKP) je nově integrována v panelu přístroje. MagicEye informuje o vybrané teplotě pomocí digitálního ukazatele. Funkce SuperCool zajišťuje rychlé ochlazení právě vložených potravin.

Vestavné chladničky
Montáž dveří
Brutto/užitný objem
Chladicí část
Mrazicí část
Spotřeba energie (za 365 dní)
Energetická třída
Klimatická třída
Rozměry výklenku v cm (V/Š/H)
Vybavení
Digitální ukazatel teploty im MagicEye
MagicEye s LED ukazatelem teploty
LED-osvětlení
SoftSystem tlumení zavírání
Chlazení cirkulujícím vzduchem
2 misky na ovoce a zeleninu na kolečkách

IKP 2850	Výklenek 140 cm
Premium	
pevné uchycení dveří	
272/260 l	
138,7 kWh	
<A>	
SN-T	
139,7-141,3 / 56-57 / minim. 55	
•	
•	
•	
•	
•	

IKP 2654	Výklenek 140 cm
Premium	
pevné uchycení dveří	
231/223 l	
20/20 l	
171,5 kWh	
<A+>	
N-ST	
139,7-141,3 / 56-57 / minim. 55	
•	
•	
•	
•	
•	

IKS 2450	Výklenek 122 cm
Comfort	
pohyblivé uchycení dveří	
237/228 l	
131,4 kWh	
<A+>	
SN-ST	
122-123,6 / 56-57 / minim. 55	
•	

IKS 2254	Výklenek 122 cm
Comfort	
pohyblivé uchycení dveří	
201/194 l	
16/16 l	
215,3 kWh	
<A+>	
N	
122-123,6 / 56-57 / minim. 55	
•	

Chladicí část

- Automatické odtávání
- Skleněné odkládací plochy GlassLine – z toho 1 dělená
- Skleněné odkládací dveřní poličky GlassLine s držáky lahví a konzerv
- Příhrádka na máslo/sýry s nádobou na vejce
- Misky na ovoce a zeleninu
- Vnitřní osvětlení

Přednosti vybavení

- Automatické zavírání dveří při úhlu otevření dveří pod 20°
- Možnost změny směru otevírání dveří
- Přívod a odvod vzduchu soklem, proto není nutná větrací mřížka v pracovní desce
- Sokl Vario: přizpůsobí se ke kuchyňskému nábytku výškou a hloubkou
- 4 výškově nastavitelné nohy (0-50 mm)
- Úhel otevření dveří až 115°

KIU 1640 je vhodná pro umístění Side-by-Side s integrovanou podstavnou mrazničkou GIU 1313 (Chladnička musí být vlevo)



Podstavné chladničky
Montáž dveří
Brutto/užitný objem
Chladicí část
Mrazicí část
Spotřeba energie (za 365 dní)
Energetická třída
Klimatická třída
Rozměry výklenku v cm (V/Š/H)
Vybavení
Miska na ledové kostky

KIU 1640 Premium	Výklenek 82 -87 cm
pevné uchycení dveří	
158/157 l	
153,3 kWh	
<A>	
SN-T	
82-87 / 60-60 / minim. 57	

KIU 1444 Premium	Výklenek 82 -87 cm
pevné uchycení dveří	
120/116 l	
17/17 l	
230 kWh	
<A>	
N	
82-87 / 60-60 / minim. 57	

Vestavná mraznička (GIP 1923)

Elektronické ovládání

- LED-teplotní ukazatel
- Automatika SuperFrost
- Kontrolky provozu, alarmu a SuperFrost

Mrazicí prostor

- Systém FrostSafe s obvodově uzavřenými průhlednými zásuvkami
- Zmrazovací podnos
- 2 akumulátory chladu

Přednosti vybavení

- Možnost změny směru otevírání dveří
- Úhel otevření dveří až 115°

Podstavná mraznička (GIU 1313)

Ovládání

- LED ukazatel teploty v mrazicím prostoru
- Funkce SuperFrost
- Kontrolky provozu, alarmu a SuperFrost
- Dveřní a teplotní akustický alarm

Mrazicí prostor

- Systém FrostSafe s obvodově uzavřenými zásuvkami
- Technologie SmartFreeze

Přednosti vybavení

- Možnost změny směru otevírání dveří
- Přívod a odvod vzduchu soklem, proto není nutná větrací mřížka v pracovní desce
- Sokl Vario (4 výškově nastavitelné nohy 0 – 50 mm)
- Úhel otevření dveří až 115°



Výrobky Liebherr nabízí zajímavé možnosti kombinací. Na obrázku jsou zobrazeny přístroje IKP 2850 a GIP 1923.



Vestavné/podstavné mrazničky
Montáž dveří
Brutto/užitný objem
Mrazicí část
Spotřeba energie (za 365 dní)
Energetická třída
Klimatická třída
Rozměry výklenku v cm (V/Š/H)
Vybavení
SoftSystem tlumení zavírání

GIP 1923 Premium	Výklenek 140 cm
pevné uchycení dveří	
183/156 l	
240,9 kWh	
<A>	
SN-T	
139,7-141,3 / 56-57 / minim. 55	

GIU 1313 Premium	Výklenek 82 -87 cm
pevné uchycení dveří	
115/114 l	
292 kWh	
	
SN-T	
82-87 / 60-60 / minim. 57	

LIEBHERR informace o mraznicích pro domácnost

Typ, event, prodejní označení	G 12210		G 20130		G 24130		G 27130		GP 14660		GN 2156		GN 2556		GN 2856		GN 3356	
	Obrázek na str.	41		41		40		40		41		39		39		38		38
Energetická třída	<A>		<A>		<A>		<A>		<A>		<A>		<A>		<A>		<A>	
Spotřeba energie za 365 dní kWh	211,7		222,7		240,9		262,8		135		259,2		284,7		310,3		343,1	
Vlastnosti spotřebiče																		
Užitný objem, celkem	98		158		192		226		104		184		220		257		305	
Skladovací doba při poruše h	26		30		36		38		30		43		43		43		45	
Množství ke zmrazení za 24 hod. kg	11		19		22		22		16		16		18		20		22	
Klimatická třída 1)	SN-ST		SN-T		SN-T		SN-T		SN-T		SN-T		SN-T		SN-T		SN-T	
Odmrazování, mrazicího prostoru ruční	●		●		●		●		●									
automatické											●		●		●		●	
Konstrukce a označení																		
Volné stojící spotřebič/pod linku	-/●		●/-		●/-		●/-		-/●		●/-		●/-		●/-		●/-	
Umístění dveřních pantů 2)	r/w		r/w		r/w		r/w		r/w		r/w		r/w		r/w		r/w	
Pracovní deska ve výši stolu																		
Dekorativní rám - součást vybavení/možnost dokoupení																		
Rozměry dekorativní desky																		
Výška cm																	1715	
Šířka cm																	570	
Tloušťka mm																	2	
Rozměry																		
Výška cm	85,1		125		144,7		164,4		85		144,7		164,4		184,1		184,1	
Šířka cm	55,4		60		60		60		60		60		60		60		66	
Hloubka vč. vzdálenosti od stěny cm	62,3		63,2		63,2		63,2		62,8		63,2		63,2		63,2		68,3	
Elektrická přípojka																		
napětí V	220-240		220-240		220-240		220-240		220-240		220-240		220-240		220-240		220-240	
příkon A	0,9		1,0		1,0		1,0		0,9		0,9		0,9		0,9		0,9	

LIEBHERR informace o truhlicových mraznicích pro domácnost

Typ, event, prodejní označení	GTS 21120		GTS 26120		GTS 30120		GTS 36120		GTS 42120		GTS 49120		GTS 61120	
	Obrázek na str.	43		43		43		43		43		42		42
Energetická třída	<A>		<A>		<A>		<A>		<A>		<A>		<A>	
Spotřeba energie za 365 dní kWh	215,4		237,3		262,8		288,4		317,6		354,1		408	
Vlastnosti spotřebiče														
Užitný objem, celkem l	199		242		284		334		391		461		572	
Zařízení StopFrost	●		●		●		●		●		●		●	
Skladovací doba při poruše h	36		48		54		60		62		64		59	
Množství ke zmrazení za 24 hod. kg	15		20		22		24		26		28		30	
Klimatická třída 1)	SN-T		SN-T		SN-T		SN-T		SN-T		SN-T		SN-T	
Odmrazování, mrazicího prostoru ruční	●		●		●		●		●		●		●	
automatické														
Konstrukce a označení														
Volné stojící spotřebič/pod linku	●/-		●/-		●/-		●/-		●/-		●/-		●/-	
Rozměry														
Výška cm	86,2		91,7		91,7		91,7		91,7		91,7		91,7	
Šířka cm	83,7		87,2		89,8		113,2		128,8		137,2		164,7	
Hloubka vč. vzdálenosti od stěny cm	73		76		76		76		76		80,9		80,9	
Elektrická přípojka														
napětí V	220-240		220-240		220-240		220-240		220-240		220-240		220-240	
příkon A	0,8		0,8		1,0		1,2		1,2		1,5		1,5	

LIEBHERR informace o Side-by-Side pro domácnost a chladničkách na vno

Typ, event, prodejní označení	SBSes 70510		SBSes 70530		WK 1802		WK 2926		WK 4126		WK 4177		WT 4127		WT 4177		WTes 1753		WTes 4677		WTUes 16530			
	Obrázek na str.	37		36		9		9		9		8		8		7		6		5		4		5
Energetická třída	<A/A>		<A/A>		<A/A>		<A/A>		<A/A>		<A/A>		<A/A>		<A/A>		<A/A>		<A/A>		<A/A>		<A/A>	
Spotřeba energie za 365 dní kWh	562,1		525,6		292		153		160		178		204		273		274		220		332		220	
Vlastnosti spotřebiče																								
Užitný objem, celkem l	647		578		168		268		376		386		444		394		394		135		422		126	
Užitný objem, chladicí část z toho spodní přihrádka, max./min. l/l	528		461																					
Užitný objem, mrazicí část z toho BioFresh část l	130		100																					
Užitný objem, mrazicí část celkem h	119		117																					
Skladovací doba při poruše h	31		31																					
Množství ke zmrazení za 24 hod. kg	14		14																					
Klimatická třída 1)	SN-T		SN-ST		N-ST		SN-T		SN-T		SN-ST		SN-ST		SN-ST		SN-ST		SN-ST		SN-ST		SN-ST	
Odmrazování, chladicí části automatické	●		●																					
Odmrazování, mrazicí části automatické	●		●																					
Automatický výrobek ledových kostek, vypínatelný kg/24 h	0,8		0,8																					
Zásoba ledových kostek max. kg	1,5		1,5																					
Konstrukce a označení																								
Volné stojící spotřebič/pod linku	●/-		●/-		●/-		●/-		●/-		●/-		●/-		●/-		●/-		●/-		●/-		-/●	
Umístění dveřních pantů 2)	l/r		l/r		r/w		r/w		r/w		r/w		r/w		r/w		r/w		r/w		r/w		r/w	
Rozměry																								
Výška cm	184,1		184,1		88,9		125		164,4		165,8		185,5		165,8		165,8		85		185,5		81,7	
Šířka cm	121		121		60		66		66		66		66		66		66		59,7		66		59,7	
Hloubka vč. vzdálenosti od stěny cm	63		63		60,5		67,1		67,1		67,1		67,1		67,1		67,1		58,6		67,1		57,5	
Elektrická přípojka																								
napětí V	220-240		220-240		220-240		220-240		220-240		220-240		220-240		220-240		220-240		220-240		220-240		220-240	
příkon A	2,1		1,8		1,0		1,0		1,0		1,0		1,2		1,2		1,2		0,9		2,0		0,9	

1) Klimatická třída SN = okolní teplota od +10 °C do +32 °C.
 Klimatická třída N = okolní teplota od +16 °C do +32 °C.
 Klimatická třída ST = okolní teplota od +18 °C do +38 °C.
 Klimatická třída T = okolní teplota od +18 °C do +43 °C.

2) Umístění dveřních pantů: l = vlevo, r = vpravo, w = lze zaměnit.

* s akumulátorem chladu

** energetická třída pro levý/pravý spotřebič
 Provoz se střídači (např. solární zařízení) je možný až po konzultaci s výrobním závodem.

● = existuje, resp. ano

Upozornění: stav údajů v tabulce 1/2007.
 Další vývoj vyhrazen.

LIEBHERR informace o vestavných chladničích pro domácnost

Typ, event. prodejní označení	IKB 2410	IKB 2614	IKB 2810	IKB 2850	IKB 3454	IKB 3650	IKP 2654	IKP 2850	KIU 1444	KIU 1640
Obrázek na str.	53	52	53	51	50	51	58	58	60	60
Energetická třída										
Spotřeba energie za 365 dní kWh	149,7	255,5	153,3	153,3	288,4	182,5	171,5	138,7	230	153,3
Vlastnosti spotřebiče										
Užitný objem, celkem l	196	214	231	231	278	297	243	260	133	157
Užitný objem, chladicí část z toho BioFresh část	141 55	139 55	176 55	176 55	170 81	216 81	223	260	116	157
Užitný objem, mrazicí části l		20			27		20		17	
Počet hvězdiček 1)										
Skladovací doba při poruše h		15			19		15		10	
Množství ke zmrazení za 24 hod. kg		2			2		2		2	
Klimatická třída 2)	SN-ST	SN-ST	SN-ST	SN-ST	SN-ST	SN-ST	N-ST	SN-T	N	SN-T
Odmrazování, chladicí části automatické	●	●	●	●	●	●	●	●	●	●
Odmrazování, mrazicí příhrádky ruční		●			●		●		●	
částečně automatické										
Konstrukce a označení										
Vestavný spotřebič/integrovaný	●/●	●/●	●/●	●/●	●/●	●/●	●/●	●/●		
Umístění dveřních pantů 3)	r / w	r / w	r / w	r / w	r / w	r / w	r / w	r / w	r / w	r / w
Rozměry										
Výška cm	122 - 123,6	139,7 - 141,3	139,7 - 141,3	139,7 - 141,3	172 - 178,8	172 - 178,8	139,7 - 141,3	139,7 - 141,3	82 - 87	82 - 87
Šířka cm	56 - 57	56 - 57	56 - 57	56 - 57	56 - 57	56 - 57	56 - 57	56 - 57	60 - 60	60 - 60
Hloubka vč. vzdálenosti od stěny cm	min. 55	min. 55	min. 55	min. 55	min. 55	min. 55	min. 55	min. 55	min. 57	min. 57
Vybavení										
Kontrolka teploty uvnitř/vně	●/-	●/-	●/-	●/-	●/-	●/-	●/-	●/-	●/-	●/-
Signalizace otevřených dveří optická/zvuková	-/●	-/●	-/●	-/●	-/●	-/●	-/●	-/●	-/●	-/●
Elektrická přípojka										
napětí V	220-240	220-240	220-240	220-240	220-240	220-240	220-240	220-240	220-240	220-240
příkon A	0,8	0,8	0,8	0,8	0,8	0,8	0,8	0,8	0,8	0,8

LIEBHERR informace o vestavných chladničích pro domácnost

Typ, event. prodejní označení	IK 3414	IK 3610	IKS 2254	IKS 2450
Obrázek na str.	57		59	59
Energetická třída				
Spotřeba energie za 365 dní kWh	270,1		175,2	215,3
Vlastnosti spotřebiče				
Užitný objem, celkem l	309		330	210
Užitný objem, chladicí část z toho spodní příhrádka, max./min. l/l	282		330	194
Užitný objem, mrazicí části l	27			16
Počet hvězdiček 1)				
Skladovací doba při poruše h	15			15
Množství ke zmrazení za 24 hod. kg	2			2
Klimatická třída 2)	N-ST		SN-T	N
Odmrazování, chladicí části automatické	●		●	●
Odmrazování, mrazicí části ruční	●		●	●
Konstrukce a označení				
Vestavný spotřebič/integrovaný	●/●		●/●	●/●
Umístění dveřních pantů 3)	r / w		r / w	r / w
Dekorativní rám - součást vybavení/možnost dokoupení				
Rozměry				
Výška cm	1772 - 178,8		1772 - 178,8	122 - 123,6
Šířka cm	56 - 57		56 - 57	56 - 57
Hloubka vč. vzdálenosti od stěny cm	min. 55		min. 55	min. 55
Vybavení				
Kontrolka teploty uvnitř/vně	●/-		●/-	●/-
Dvířka otevřená: výstražný signál optický/zvukový				
Elektrická přípojka				
napětí V	220-240		220-240	220-240
příkon A	0,8		0,8	0,8

LIEBHERR informace o vestavných mraznicích pro domácnost a vestavné chladničky na víno

Typ, event. prodejní označení	GIU 1313	GIP 1923	WTEes 2053
Obrázek na str.	61	61	5
Energetická třída			
Spotřeba energie za 365 dní kWh	292	240,9	150
Vlastnosti spotřebiče			
Užitný objem, celkem l	114	156	187
Skladovací doba při poruše h	21	32	
Množství ke zmrazení za 24 hod. kg	15	19	
Klimatická třída 2)	SN-T	SN-T	SN-ST
Odmrazování, mrazicí prostor ruční	●	●	
Konstrukce a označení			
Spotřebič podstavný/integrovaný	●/●		
Vestavný spotřebič/integrovaný		●/●	●/-
Počet vnějších dveří, vysunování	1	1	1
Umístění dveřních pantů 3)	r / w	r / w	r / w
Rozměry			
Výška cm	82 - 87	139,7 - 141,3	122,1 - 122,5
Šířka cm	60 - 60	56 - 57	56 - 57
Hloubka vč. vzdálenosti od stěny cm	min. 57	min. 55	min. 55
Elektrická přípojka			
napětí V	220-240	220-240	220-240
příkon A	0,9	0,9	0,8

LIEBHERR informace o vestavných kombinovaných chladničích pro domácnost

Typ, event. prodejní označení	ICUS 29130	ICUS 30130	ICN 30560	ICN 30660	ICS 30130	ICS 31130	IC 29560	ICBN 30660	ICBN 30560	ICBS 31560	ICB 31660
Obrázek na str.	56	56	54	54	55	55	55	48	48	49	49
Energetická třída											
Spotřeba energie za 365 dní kWh	259,1	288,3	277,4	277,4	302,9	292	259,1	295,6	295,6	292	292
Vlastnosti spotřebiče											
Užitný objem, celkem l	247	282	262	260	281	288	247	234	236	260	260
Užitný objem, chladicí část z toho BioFresh část	190 57	201 81	200 62	200 60	200 81	231 57	190 57	174 60	174 62	203 57	203 63
Užitný objem, mrazicí část celkem l	57	81	62	60	81	57	57	60	62	57	57
Skladovací doba při poruše h	20	24	30	30	30	20	24	30	30	20	24
Množství ke zmrazení za 24 hod. kg	6	6	10	10	12	10	10	10	10	10	10
Klimatická třída 2)	SN-ST	SN-ST	SN-T	SN-T	SN-T	SN-T	SN-ST	SN-ST	SN-ST	SN-ST	SN-ST
Odmrazování, chladicí části automatické	●	●	●	●	●	●	●	●	●	●	●
Odmrazování, mrazicí části ruční	●	●			●	●	●			●	●
automatické			●	●				●	●		
Automat. příprava ledových kostek, možnost vypínání				●				●	●		
Kapacita přípravy ledových kostek kg/24h				0,8				0,8	0,8		
Zásoba ledových kostek max. kg				1				1	1		
Konstrukce a označení											
Vestavný spotřebič/integrovaný	●/●	●/●	●/●	●/●	●/●	●/●	●/●	●/●	●/●	●/●	●/●
Umístění dveřních pantů 3)	r / w	r / w	r / w	r / w	r / w	r / w	r / w	r / w	r / w	r / w	r / w
Rozměry											
Výška cm	1574 - 159	1772 - 178,8	1772 - 178,8	1772 - 178,8	1772 - 178,8	1772 - 178,8	1574 - 159	1772 - 178,8	1772 - 178,8	1772 - 178,8	1772 - 178,8
Šířka cm	56 - 57	56 - 57	56 - 57	56 - 57	56 - 57	56 - 57	56 - 57	56 - 57	56 - 57	56 - 57	56 - 57
Hloubka vč. vzdálenosti od stěny cm	min. 55	min. 55	min. 55	min. 55	min. 55	min. 55	min. 55	min. 55	min. 55	min. 55	min. 55
Elektrická přípojka											
napětí V	220-240	220-240	220-240	220-240	220-240	220-240	220-240	220-240	220-240	220-240	220-240
příkon A	1,0	1,0	1,0	1,0	1,0	1,0	1,0	1,0	1,0	1,0	1,0

- = příhrádka s teplotou -6 °C nebo nižší
 - = příhrádka s teplotou -12 °C nebo nižší
 - = hlubokomrazicí příhrádka s teplotou -18 °C nebo nižší
 - = mrazicí příhrádka s teplotou -18 °C nebo nižší

- klimatická třída SN = okolní teplota +10 °C až +32 °C.
 - klimatická třída N = okolní teplota +16 °C až +32 °C.
 - klimatická třída ST = okolní teplota +18 °C až +38 °C.
 - klimatická třída T = okolní teplota +18 °C až +43 °C.

- umístění dveřních pantů: 1 = vlevo, r = vpravo, w = možnost záměny

- * s akumulátorem chladu
- ** energetická třída levý/pravý spotřebič
- *** rozměry vyklenku podle přístroje

Provoz s napájením měničem pouze po konzultaci s výrobním závodem.

● = je součástí, event. ano

Upozornění: údaje v tabulce - stav 1/2007
Změny vyhrazeny